

2ο Πρότυπο Πειραματικό Δημοτικό Σχολείο Ιωαννίνων, Τάξη Γ', 2014-2015

2^ο Πρότυπο Πειραματικό Δημοτικό Σχολείο Ιωαννίνων Τάξη Γ'

Επιτραπέζιο Παιχνίδι:
Ποιος είναι ο Ζωγράφος του Φθινοπώρου;



Σχ. Έτος 2014-2015

Υπεύθυνη Εκπαιδευτικός Πληροφορικής: Νικολού Αγγελική
Δασκάλα Τάξης: Ελευθεριάδου Λασκαρίνα

Ποιος είναι ο Ζωγράφος του Φθινοπώρου;

1 ΑΡΧΗ	2	 3	4	5	 6	7	8
							9 ↓
17	 16	15	 14	13	12	11	 10
↓ 18							
 19	20	 21	22	23	 24	25	26 ΤΕΛΟΣ

 <p>3</p>	 <p>6</p>	 <p>10</p>	 <p>14</p>
<p>3. The Bridge at Argenteuil in Autumn Pierre Auguste Renoir 1882</p>	<p>6. Autumn (The Spies with the Grapes of the Promised Land) Nicolas Poussin (1660-1664)</p>	<p>10. CITY BY THE LAKE Leonid Afremov</p>	<p>14. Mulberry Tree Vincent van Gogh October 1889</p>
 <p>16</p>	 <p>19</p>	 <p>21</p>	 <p>24</p>
<p>16. Autumn Landscape, Vincent van Gogh 1885</p>	<p>19. Autumn Valery Rybakow</p>	<p>21. Autumn View Michael Gorban</p>	<p>24. Autumn Effect at Argenteuil Claude Oscar Monet 1873</p>











Οδηγίες

- Χωριζόμαστε σε δυο ομάδες. Κάθε ομάδα-παίκτης έχει ένα φύλλο χαρτί για να σημειώνει τα ονόματα των ζωγράφων.
- Κάθε ομάδα ρίχνει το ζάρι και προχωράει τόσα τετράγωνα όσα δείχνει το ζάρι.
- Αν τύχει σε πίνακα τον παρατηρεί. Σημειώνει στο χαρτί τον αριθμό που έχει το κουτάκι και το όνομα του ζωγράφου. Ο αριθμός αντιπροσωπεύει τους πόντους που κερδίζονται.
- Αν τύχει σε χρωματισμένο κουτάκι, πηγαίνει κατευθείαν στον επόμενο πίνακα και σημειώνει το ζωγάφο.
- Το παιχνίδι σταματά όταν φτάσει κάποιος στο τέρμα.
- Ελέγχονται οι σωστές απαντήσεις και αθροίζονται οι πόντοι από την αντίπαλη ομάδα.
- Κερδίζει η ομάδα με τους περισσότερους πόντους.

ΣΟΦΙΑ ΚΑΙ ΜΑΡΙΑΝΝΑ



Ποιος είναι ο Ζωγράφος του Φθινοπώρου;

1 ΑΡΧΗ	2	 3	4	5	 6	7	8
							9 
17	 16	15	 14	13	12	11	 10
18 							
 19	20		22	23	 24	25	26 ΤΕΛΟΣ

			
<p>3. The Bridge at Argenteuil in Autumn Pierre Auguste Renoir 1882</p>	<p>6. Autumn (The Spies with the Grapes of the Promised Land) Nicolas Poussin (1660-1664)</p>	<p>10. CITY BY THE LAKE Leonid Afremov</p>	<p>14. Mulberry Tree Vincent van Gogh October 1889</p>
			
<p>16. Autumn Landscape, Vincent van Gogh 1885</p>	<p>19. Autumn Valery Rybakow</p>	<p>21. Autumn View Michael Gorban</p>	<p>24. Autumn Effect at Argenteuil Claude Oscar Monet, 1873</p>

Οδηγίες

- ★ Χωρίζομαστε σε δυο ομάδες. Κάθε ομάδα-παίκτης έχει ένα φύλλο χαρτί για να σημειώνει τα ονόματα των ζωγράφων.
- ★ Κάθε ομάδα ρίχνει το ζάρι και προχωράει τόσα τετράγωνα όσα δείχνει το ζάρι.
- ★ Αν τύχει σε πίνακα τον παρατηρεί. Σημειώνει στο χαρτί τον αριθμό που έχει το κουτάκι και το όνομα του ζωγράφου. Ο αριθμός αντιπροσωπεύει τους πόντους που κερδίζονται.
- ★ Αν τύχει σε χρωματισμένο κουτάκι, πηγαίνει κατευθείαν στον επόμενο πίνακα και σημειώνει το ζωγάφο.
- ★ Το παιχνίδι σταματά όταν φτάσει κάποιος στο τέρμα.
- ★ Ελέγχονται οι σωστές απαντήσεις και αθροίζονται οι πόντοι από την αντίπαλη ομάδα.
- ★ Κερδίζει η ομάδα με τους περισσότερους πόντους.

Σοφοκλής και Γιάννης



Ποιος είναι ο Ζωγράφος του Φθινοπώρου;

1 ΑΡΧΗ	2	 3	4	5	 6	7	8
							9 ↓
17	 16	15	 14	13	12	11	 10
18 ↓							
19 	20	 21	22	23	 24	25	26 ΤΕΛΟΣ

			
<p>3. The Bridge at Argenteuil in Autumn Pierre Auguste Renoir 1882</p>	<p>6. Autumn (The Spies with the Grapes of the Promised Land) Nicolas Poussin, (1660-1664)</p>	<p>10. CITY BY THE LAKE Leonid Afremov</p>	<p>14. Mulberry Tree Vincent van Gogh October 1889</p>
			
<p>16. Autumn Landscape, Vincent van Gogh, 1885</p>	<p>19. Autumn Valery Rybakow</p>	<p>21. Autumn View Michael Gorban</p>	<p>24. Autumn Effect at Argenteuil Claude Oscar Monet - 1873</p>




Οδηγίες

- Χωριζόμαστε σε δυο ομάδες. Κάθε ομάδα-παίκτης έχει ένα φύλλο χαρτί για να σημειώνει τα ονόματα των ζωγράφων.
 - Κάθε ομάδα ρίχνει το ζάρι και προχωράει τόσα τετράγωνα όσα δείχνει το ζάρι.
- Αν τύχει σε πίνακα τον παρατηρεί. Σημειώνει στο χαρτί τον αριθμό που έχει το κουτάκι και το όνομα του ζωγράφου. Ο αριθμός αντιπροσωπεύει τους πόντους που κερδίζονται.
 - Αν τύχει σε χρωματισμένο κουτάκι, πηγαίνει κατευθείαν στον επόμενο πίνακα και σημειώνει το ζωγάφο.
 - Το παιχνίδι σταματά όταν φτάσει κάποιος στο τέρμα.
 - Ελέγχονται οι σωστές απαντήσεις και αθροίζονται οι πόντοι από την αντίπαλη ομάδα.
 - Κερδίζει η ομάδα με τους περισσότερους πόντους.

Νίκος και Ελευθέριος.



Ποιος είναι ο Ζωγράφος του Φθινοπώρου;

1 ΑΡΧΗ	2		4	5	6	7	8
							9
17	16	15		13	12	11	10
18							
19	20		22	23	24	25	26 ΤΕΛΟΣ

			
<p>3. The Bridge at Argenteuil in Autumn Pierre Auguste Renoir, 1882</p>	<p>6. Autumn (The Spies with the Grapes of the Promised Land) Nicolas Poussin, (1660-1664)</p>	<p>10. CITY BY THE LAKE Leonid Afremov</p>	<p>14. Mulberry Tree Vincent van Gogh October 1889</p>
			
<p>16. Autumn Landscape, Vincent van Gogh, 1885</p>	<p>19. Autumn Valery Rybakow</p>	<p>21. Autumn View Michael Gorban</p>	<p>24. Autumn Effect at Argenteuil Claude Oscar Monet, 1873</p>











Οδηγίες









- Χωριζόμαστε σε δυο ομάδες. Κάθε ομάδα-παίκτης έχει ένα φύλλο χαρτί για να σημειώνει τα ονόματα των ζωγράφων.
- Κάθε ομάδα ρίχνει το ζάρι και προχωράει τόσα τετράγωνα όσα δείχνει το ζάρι.
- Αν τύχει σε πίνακα τον παρατηρεί. Σημειώνει στο χαρτί τον αριθμό που έχει το κουτάκι και το όνομα του ζωγράφου. Ο αριθμός αντιπροσωπεύει τους πόντους που κερδίζονται.
- Αν τύχει σε χρωματισμένο κουτάκι, πηγαίνει κατευθείαν στον επόμενο πίνακα και σημειώνει το ζωγάφο.
- Το παιχνίδι σταματά όταν φτάσει κάποιος στο τέρμα.
- Ελέγχονται οι σωστές απαντήσεις και αθροίζονται οι πόντοι από την αντίπαλη ομάδα.
- Κερδίζει η ομάδα με τους περισσότερους πόντους.

Αφροδίτη & Αναστασία



Ποιος είναι ο Ζωγράφος του Φθινοπώρου;

1 ΑΡΧΗ	2	3 	4	5	6 	7	8
							9 
17	16 	15	14 	13	12	11	10 
18 							
19 	20	21 	22	23	24 	25	26 ΤΕΛΟΣ

			
<p>3. The Bridge at Argenteuil in Autumn Pierre Auguste Renoir 1882</p>	<p>6. Autumn (The Spies with the Grapes of the Promised Land) Nicolas Poussin (1660-1664)</p>	<p>10. CITY BY THE LAKE Leonid Afremov</p>	<p>14. Mulberry Tree Vincent van Gogh October 1889</p>
			
<p>16. Autumn Landscape, Vincent van Gogh, 1885</p>	<p>16. Autumn Landscape, Vincent van Gogh, 1885</p>	<p>21. Autumn View Michael Gorban</p>	<p>24. Autumn Effect at Argenteuil Claude Oscar Monet, 1873</p>











Οδηγίες

- Χωριζόμαστε σε δυο ομάδες. Κάθε ομάδα-παίκτης έχει ένα φύλλο χαρτί για να σημειώνει τα ονόματα των ζωγράφων.
- Κάθε ομάδα ρίχνει το ζάρι και προχωράει τόσα τετράγωνα όσα δείχνει το ζάρι.
- Αν τύχει σε πίνακα τον παρατηρεί. Σημειώνει στο χαρτί τον αριθμό που έχει το κουτάκι και το όνομα του ζωγράφου. Ο αριθμός αντιπροσωπεύει τους πόντους που κερδίζονται.
- Αν τύχει σε χρωματισμένο κουτάκι, πηγαίνει κατευθείαν στον επόμενο πίνακα και σημειώνει το ζωγάφο.
- Το παιχνίδι σταματά όταν φτάσει κάποιος στο τέρμα.
- Ελέγχονται οι σωστές απαντήσεις και αθροίζονται οι πόντοι από την αντίπαλη ομάδα.
- Κερδίζει η ομάδα με τους περισσότερους πόντους

ΘΟΔΩΡΗΣ



Ποιος είναι ο Ζωγράφος του Φθινοπώρου;

1 ΑΡΧΗ	2	 3	4	5	 6	7	8
							9 
17	 16	15	 14	13	12	11	 10
18 							
 19	20	 21	22	23	 24	25	26 ΤΕΛΟΣ

			
<p>3. The Bridge at Argenteuil in Autumn Pierre Auguste Renoir 1882</p>	<p>6. Autumn (The Spies with the Grapes of the Promised Land) Nicolas Poussin (1660-1664)</p>	<p>10. CITY BY THE LAKE Leonid Afremov</p>	<p>14 Mulberry Tree Vincent van Gogh October 1889</p>
			
<p>16. Autumn Landscape, Vincent van Gogh, 1885</p>	<p>19. Autumn Valery Rybakow</p>	<p>21. Autumn View Michael Gorban</p>	<p>24. Autumn Effect at Argenteuil Claude Oscar Monet, 1873</p>











Οδηγίες

- Χωριζόμαστε σε δυο ομάδες. Κάθε ομάδα-παίκτης έχει ένα φύλλο χαρτί για να σημειώνει τα ονόματα των ζωγράφων.
- Κάθε ομάδα ρίχνει το ζάρι και προχωράει τόσα τετράγωνα όσα δείχνει το ζάρι.
- Αν τύχει σε πίνακα τον παρατηρεί. Σημειώνει στο χαρτί τον αριθμό που έχει το κουτάκι και το όνομα του ζωγράφου. Ο αριθμός αντιπροσωπεύει τους πόντους που κερδίζονται.
- Αν τύχει σε χρωματισμένο κουτάκι, πηγαίνει κατευθείαν στον επόμενο πίνακα και σημειώνει το ζωγάφο.
- Το παιχνίδι σταματά όταν φτάσει κάποιος στο τέρμα.
- Ελέγχονται οι σωστές απαντήσεις και αθροίζονται οι πόντοι από την αντίπαλη ομάδα.
- Κερδίζει η ομάδα με τους περισσότερους πόντους.

Έρρικα Π. & Άννα Μ.



Ποιος είναι ο Ζωγράφος του Φθινοπώρου;

1 ΑΡΧΗ	2	 3	4	5	 6	7	8
							9 
17	 16	15	 14	13	12	11	 10
18 							
 19	20	 21	22	23	 24	25	26 ΤΕΛΟΣ

			
<p>3. The Bridge at Argenteuil in Autumn Pierre Auguste Renoir, 1882</p>	<p>6. Autumn (The Spies with the Grapes of the Promised Land) Nicolas Poussin (1660-1664)</p>	<p>10. CITY BY THE LAKE Leonid Afremov</p>	<p>14. Mulberry Tree Vincent van Gogh October 1889</p>
			
<p>16. Autumn Landscape, Vincent van Gogh, 1885</p>	<p>19. Autumn Valery Rybakow</p>	<p>21. Autumn View Michael Gorban</p>	<p>24. Autumn Effect at Argenteuil Claude Oscar Monet, 1873</p>











Οδηγίες

- ★ Χωριζόμαστε σε δυο ομάδες. Κάθε ομάδα-παίκτης έχει ένα φύλλο χαρτί για να σημειώνει τα ονόματα των ζωγράφων.
- ★ Κάθε ομάδα ρίχνει το ζάρι και προχωράει τόσα τετράγωνα όσα δείχνει το ζάρι.
- ★ Αν τύχει σε πίνακα τον παρατηρεί. Σημειώνει στο χαρτί τον αριθμό που έχει το κουτάκι και το όνομα του ζωγράφου. Ο αριθμός αντιπροσωπεύει τους πόντους που κερδίζονται.
- ★ Αν τύχει σε χρωματισμένο κουτάκι, πηγαίνει κατευθείαν στον επόμενο πίνακα και σημειώνει το ζωγράφο.
- ★ Το παιχνίδι σταματά όταν φτάσει κάποιος στο τέρμα.
- ★ Ελέγχονται οι σωστές απαντήσεις και αθροίζονται οι πόντοι από την αντίπαλη ομάδα.
- ★ Κερδίζει η ομάδα με τους περισσότερους πόντους.

Σταύρος Π. & Παναγιώτης Κ.



Ποιος είναι ο Ζωγράφος του Φθινοπώρου;

1 ΑΡΧΗ	2	3 	4	5	6 	7	8	
							9 	
17	16 	15	14 	13	12	11	10 	
18 								
19 	20	21 	22	23 	24	25	26	27 ΤΕΛΟΣ



3. The Bridge at Argenteuil in Autumn
Pierre Auguste Renoir, 1882



6. Autumn (The Spies with the Grapes of the Promised Land)
Nicolas Poussin (1660-1664)



10. CITY BY THE LAKE
Leonid Alecomor



14. Mulberry Tree
Vincent van Gogh
October 1889



16. Autumn Landscape,
Vincent van Gogh, 1885



19. Autumn
Valery Rybakov



21. Autumn View
Michael Gorbun



24. Autumn Effect at Argenteuil
Claude Oscar Monet, 1873

Οδηγίες

- Χωριζόμαστε σε δυο ομάδες. Κάθε ομάδα-παίκτης έχει ένα φύλλο χαρτί για να σημειώνει τα ονόματα των ζωγράφων.
- Κάθε ομάδα ρίχνει το ζάρι και προχωράει τόσα τετράγωνα όσα δείχνει το ζάρι.
- Αν τύχει σε πίνακα τον παρατηρεί. Σημειώνει στο χαρτί τον αριθμό που έχει το κουτάκι και το όνομα του ζωγράφου. Ο αριθμός αντιπροσωπεύει τους πόντους που κερδίζονται.
- Αν τύχει σε χρωματισμένο κουτάκι, πηγαίνει κατευθείαν στον επόμενο πίνακα και σημειώνει το ζωγάφο.
- Το παιχνίδι σταματά όταν φτάσει κάποιος στο τέρμα.
- Ελέγχονται οι σωστές απαντήσεις και αθροίζονται οι πόντοι από την αντίπαλη ομάδα.
- Κερδίζει η ομάδα με τους περισσότερους πόντους.

Σοφία Ρ.



Ποιος είναι ο Ζωγράφος του Φθινοπώρου;

1 Αρχή	2	3 	4	5	6 	7	8
							9 
17	16 	15	14 	13	12	11	10 
18 							
19 	20	21 	22	23	24 	25	26 Τέλος



3. The Bridge at Argenteuil in Autumn
Pierre Auguste Renoir, 1882



6. Autumn (The Spies with the Grapes
of the Promised Land)
Nicolas Poussin (1660-1664)



10. CITY BY THE LAKE
Leonid Afremov



14. Mulberry Tree
Vincent van Gogh
October 1889



16. Autumn Landscape,
Vincent van Gogh, 1885



19. Autumn
Valery Rybakov



21. Autumn View
Michael Gorban



24. Autumn Effect at Argenteuil
Claude Oscar Monet, 1873









Οδηγίες

- Χωριζόμαστε σε δυο ομάδες. Κάθε ομάδα-παίκτης έχει ένα φύλλο χαρτί για να σημειώνει τα ονόματα των ζωγράφων.
- Κάθε ομάδα ρίχνει το ζάρι και προχωράει τόσα τετράγωνα όσα δείχνει το ζάρι.
- Αν τύχει σε πίνακα τον παρατηρεί. Σημειώνει στο χαρτί τον αριθμό που έχει το κουτάκι και το όνομα του ζωγράφου. Ο αριθμός αντιπροσωπεύει τους πόντους που κερδίζονται.
- Αν τύχει σε χρωματισμένο κουτάκι, πηγαίνει κατευθείαν στον επόμενο πίνακα και σημειώνει το ζωγάφο.
- Το παιχνίδι σταματά όταν φτάσει κάποιος στο τέρμα.
- Ελέγχονται οι σωστές απαντήσεις και αθροίζονται οι πόντοι από την αντίπαλη ομάδα.
- Κερδίζει η ομάδα με τους περισσότερους πόντους.

Όλγα Μ. & Ναταλία Γ.



Ποιος είναι ο Ζωγράφος του Φθινοπώρου;

1 ΑΡΧΗ	2	3 	4	5	6 	7	8
							9 ↓
17	16 	15	14 	13	12	11	10 
18 ↓							
19 	20	21 	22	23	24 	25	26 ΤΕΛΟΣ

			
<p>The Bridge at Argenteuil in Autumn Pierre Auguste Renoir 1882</p>	<p>6. Autumn (The Spies with the Grapes of the Promised Land) Nicolas Poussin (1660-1664)</p>	<p>10. CITY BY THE LAKE Leonid Afremov</p>	<p>14. Mulberry Tree Vincent van Gogh October 1889</p>
			
<p>16. Autumn Landscape, Vincent van Gogh, 1885</p>	<p>19. Autumn Valery Rybakow</p>	<p>21. Autumn View Michael Gorban</p>	<p>24. Autumn Effect at Argenteuil Claude Oscar Monet, 1873</p>

Οδηγίες

- ★ Χωριζόμαστε σε δυο ομάδες. Κάθε ομάδα-παίκτης έχει ένα φύλλο χαρτί για να σημειώνει τα ονόματα των ζωγράφων.
- ★ Κάθε ομάδα ρίχνει το ζάρι και προχωράει τόσα τετράγωνα όσα δείχνει το ζάρι.
- ★ Αν τύχει σε πίνακα τον παρατηρεί. Σημειώνει στο χαρτί τον αριθμό που έχει το κουτάκι και το όνομα του ζωγράφου. Ο αριθμός αντιπροσωπεύει τους πόντους που κερδίζονται.
- ★ Αν τύχει σε χρωματισμένο κουτάκι, πηγαίνει κατευθείαν στον επόμενο πίνακα και σημειώνει το ζωγάφο.
- ★ Το παιχνίδι σταματά όταν φτάσει κάποιος στο τέρμα.
- ★ Ελέγχονται οι σωστές απαντήσεις και αθροίζονται οι πόντοι από την αντίπαλη ομάδα.
- ★ Κερδίζει η ομάδα με τους περισσότερους πόντους.

Μιχαηλάγγελος Ντ. & Δημήτρης Π.



Ποιος είναι ο Ζωγράφος του Φθινοπώρου;

1 ΑΡΧΗ	2	3 	4	5	6 	7	8
							9 
17	16 	15	14 	13	12	11	10 
18 							
19 	20		22	23	24 	25	26 ΤΕΛΟΣ

 <p>3</p>	 <p>6</p>	 <p>10</p>	 <p>14</p>
<p>3. The Bridge at Argenteuil in Autumn Pierre Auguste Renoir, 1882</p>	<p>6. Autumn (The Spies with the Grapes of the Promised Land) Nicolas Poussin (1660-1664)</p>	<p>10. CITY BY THE LAKE Leonid Afremov</p>	<p>14. Mulberry Tree Vincent van Gogh October 1889</p>
 <p>16</p>	 <p>19</p>	 <p>21</p>	 <p>24</p>
<p>16. Autumn Landscape, Vincent van Gogh, 1885</p>	<p>19. Autumn Valery Rybakow</p>	<p>21. Autumn View Michael Gorban</p>	<p>24. Autumn Effect at Argenteuil Claude Oscar Monet, 1873</p>











Οδηγίες

- Χωριζόμαστε σε δυο ομάδες. Κάθε ομάδα-παίκτης έχει ένα φύλλο χαρτί για να σημειώνει τα ονόματα των ζωγράφων.
- Κάθε ομάδα ρίχνει το ζάρι και προχωράει τόσα τετράγωνα όσα δείχνει το ζάρι.
- Αν τύχει σε πίνακα τον παρατηρεί. Σημειώνει στο χαρτί τον αριθμό που έχει το κουτάκι και το όνομα του ζωγράφου. Ο αριθμός αντιπροσωπεύει τους πόντους που κερδίζονται.
- Αν τύχει σε χρωματισμένο κουτάκι, πηγαίνει κατευθείαν στον επόμενο πίνακα και σημειώνει το ζωγάφο.
- Το παιχνίδι σταματά όταν φτάσει κάποιος στο τέρμα.
- Ελέγχονται οι σωστές απαντήσεις και αθροίζονται οι πόντοι από την αντίπαλη ομάδα.
- Κερδίζει η ομάδα με τους περισσότερους πόντους.

Λουίζα Ξ. και Σμαράγδα Ντ.



Ποιος είναι ο Ζωγράφος του Φθινοπώρου;

1 ΑΡΧΗ	2	 3	4	5	 6	7	8	
							9	
17	 16	15	 14	13	12	11	 10	
18								
 19	20	 21	22	23	 24	25	26 ΤΕΛΟΣ	

			
<p>3. The Bridge at Argenteuil in Autumn Pierre Auguste Renoir, 1882</p>	<p>6. Autumn (The Spies with the Grapes of the Promised Land) Nicolas Poussin (1660-1664)</p>	<p>10. CITY BY THE LAKE Leonid Afremov</p>	<p>14. Mulberry Tree Vincent van Gogh October 1889</p>
			
<p>16. Autumn Landscape, Vincent van Gogh, 1885</p>	<p>19. Autumn Valery Rybakow</p>	<p>21. Autumn View Michael Gorban</p>	<p>24. Autumn Effect at Argenteuil Claude Oscar Monet, 1873</p>

Οδηγίες



Χωριζόμαστε σε δυο ομάδες. Κάθε ομάδα-παίκτης έχει ένα φύλλο χαρτί για να σημειώνει τα ονόματα των ζωγράφων.



Κάθε ομάδα ρίχνει το ζάρι και προχωράει τόσα τετράγωνα όσα δείχνει το ζάρι.



Αν τύχει σε πίνακα τον παρατηρεί. Σημειώνει στο χαρτί τον αριθμό που έχει το κουτάκι και το όνομα του

ζωγράφου. Ο αριθμός αντιπροσωπεύει τους πόντους που κερδίζονται.



Αν τύχει σε χρωματισμένο κουτάκι, πηγαίνει κατευθείαν στον επόμενο πίνακα και σημειώνει το ζωγάφο.



Το παιχνίδι σταματά όταν φτάσει κάποιος στο τέρμα.



Ελέγχονται οι σωστές απαντήσεις και αθροίζονται οι πόντοι από την αντίπαλη ομάδα.













Κερδίζει η ομάδα με τους περισσότερους πόντους.









Άγγελος Σ. & Γιώργος Γ.













Ποιος είναι ο Ζωγράφος του Φθινοπώρου;

1 ΑΡΧΗ	2	 3	4	5	 6	7	8
							9 
17	 16	15	 14	13	12	11	 10
18 							11
19 	20	 21	22	23	 24	25	26 ΤΕΛΟΣ

Πολύμερος και Γιώργος

			
<p>3. The Bridge at Argenteuil in Autumn Pierre Auguste Renoir, 1882</p>	<p>6. Autumn (The Spies with the Grapes of the Promised Land) Nicolas Poussin (1660-1664)</p>	<p>10. Leonid Afremov <i>CITY BY THE LAKE</i></p>	<p>14. Mulberry Tree Vincent van Gogh October 1889</p>
			
<p>16. Autumn Landscape, Vincent van Gogh, 1885</p>	<p>19. kowAutumn Valery RybakowAutumn</p>	<p>21. Autumn View Michael Gorban</p>	<p>24. Autumn Effect at Argenteuil Claude Oscar Monet</p>

Ποιος είναι ο Ζωγράφος του Φθινοπώρου;

1 Αρχή	2	3 	4	5	6 	7	8
							9 
17	16 	15	14 	13	12	11	10 
18 							
19 	20	21 	22	23	24 	25	26 Τέλος

			
<p>3. The Bridge at Argenteuil in Autumn Pierre Auguste Renoir 1882</p>	<p>6. Autumn (The Spies with the Grapes of the Promised Land) Nicolas Poussin (1660-1664)</p>	<p>10. CITY BY THE LAKE Leonid Afremov</p>	<p>14. Mulberry Tree Vincent van Gogh October 1889</p>
			
<p>16. Autumn Landscape, Vincent van Gogh, 1885</p>	<p>19. Autumn Valery Rybakow</p>	<p>21. Autumn View Michael Gorban</p>	<p>24. Autumn Effect at Argenteuil Claude Oscar Monet 1873</p>

Οδηγίες

1. Χωριζόμαστε σε δυο ομάδες. Κάθε ομάδα-παίκτης έχει ένα φύλλο χαρτί για να σημειώνει τα ονόματα των ζωγράφων.
2. Κάθε ομάδα ρίχνει το ζάρι και προχωράει τόσα τετράγωνα όσα δείχνει το ζάρι.
3. Αν τύχει σε πίνακα τον παρατηρεί. Σημειώνει στο χαρτί τον αριθμό που έχει το κουτάκι και το όνομα του ζωγράφου. Ο αριθμός αντιπροσωπεύει τους πόντους που κερδίζονται.
4. Αν τύχει σε χρωματισμένο κουτάκι, πηγαίνει κατευθείαν στον επόμενο πίνακα και σημειώνει το ζωγάφο.
5. Το παιχνίδι σταματά όταν φτάσει κάποιος στο τέρμα.
6. Ελέγχονται οι σωστές απαντήσεις και αθροίζονται οι πόντοι από την αντίπαλη ομάδα.
7. Κερδίζει η ομάδα με τους περισσότερους πόντους.

Γιώργος Α.

