

# 2<sup>ο</sup> Πρότυπο Πειραματικό Δημοτικό Σχολείο Ιωαννίνων Τάξη Γ'

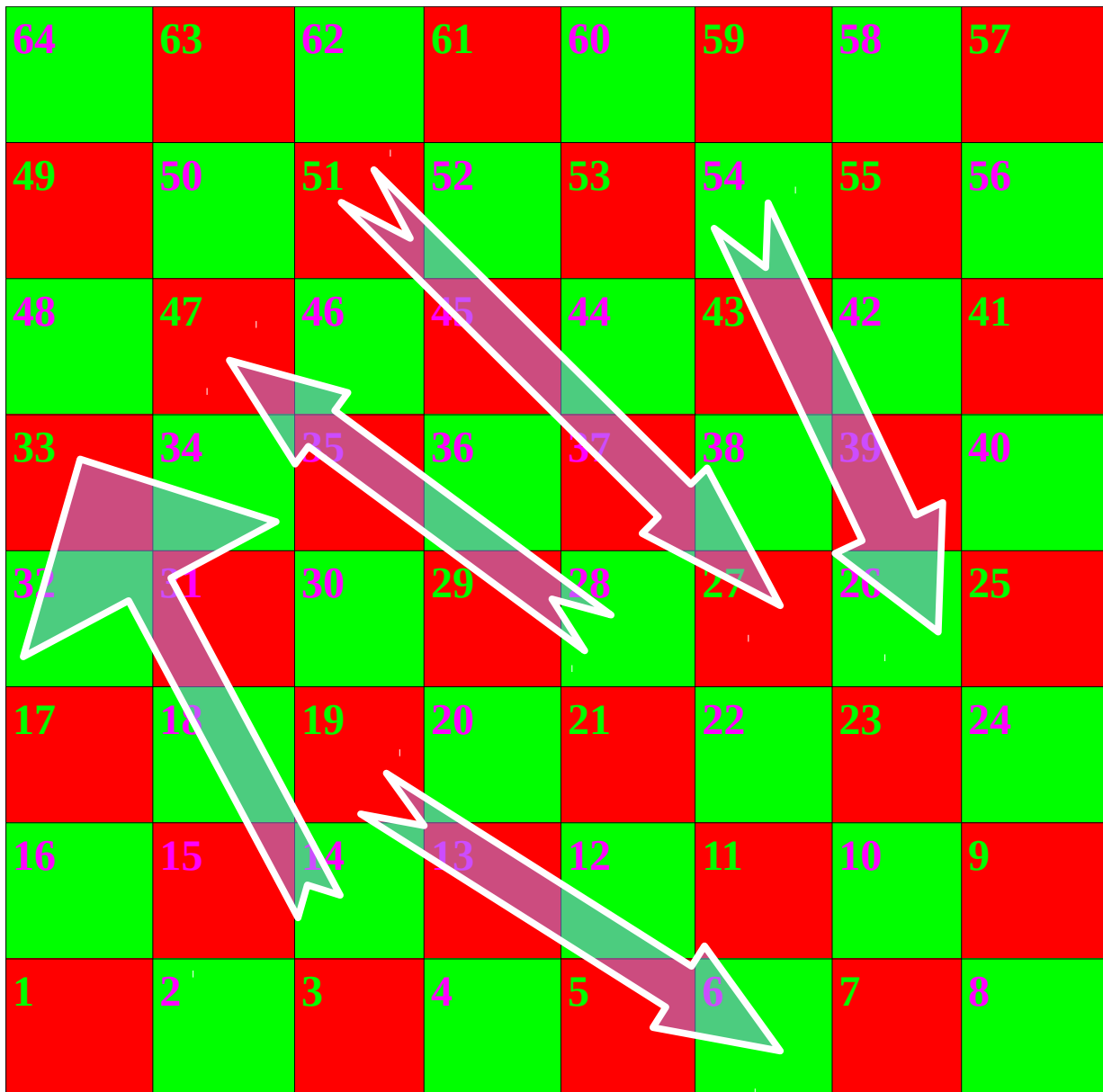
## Επιτραπέζιο Παιχνίδι: Φιδάκι



Σχ. Έτος 2014-2015

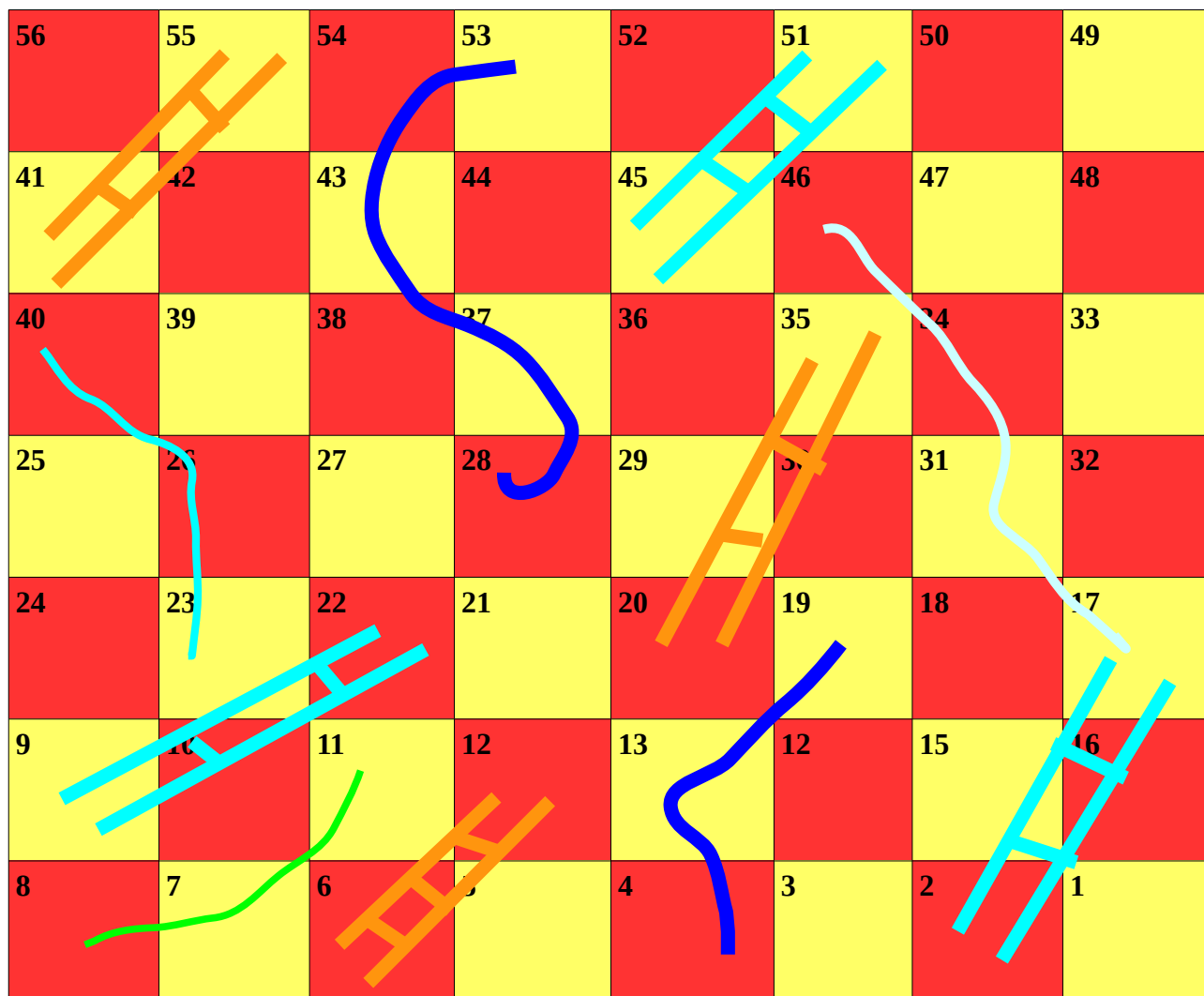
Υπεύθυνη Εκπαιδευτικός Πληροφορικής: *Νικολού Αγγελική*  
Δασκάλα Τάξης: *Ελευθεριάδου Λασκαρίνα*





**ΜΑΡΙΑΝΝΑ ΚΑΙ ΣΟΦΙΑ**

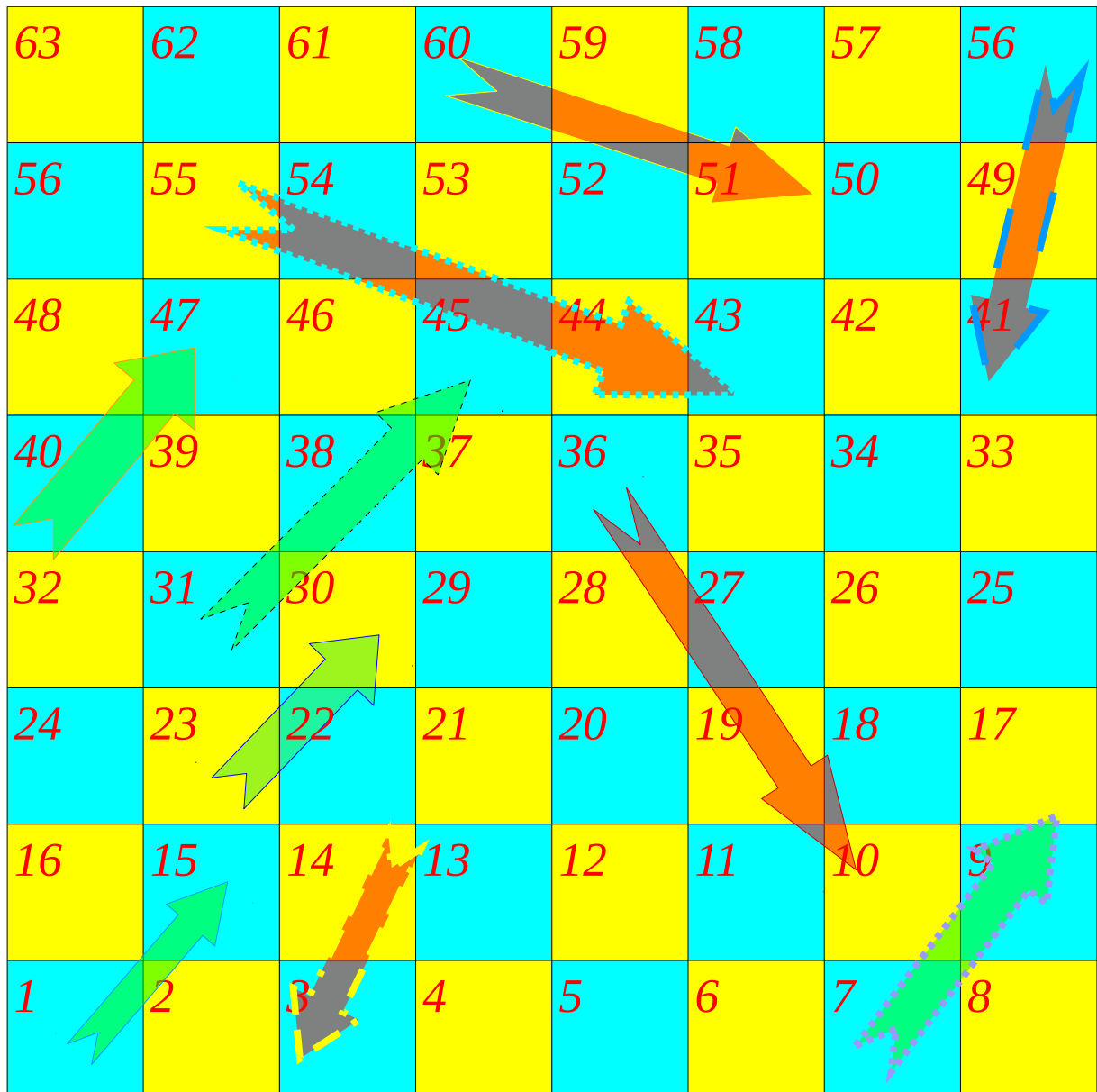
## Επιτραπέζιο Παιχνίδι: Φιδάκι



### Σοφοκλής και Γιάννης

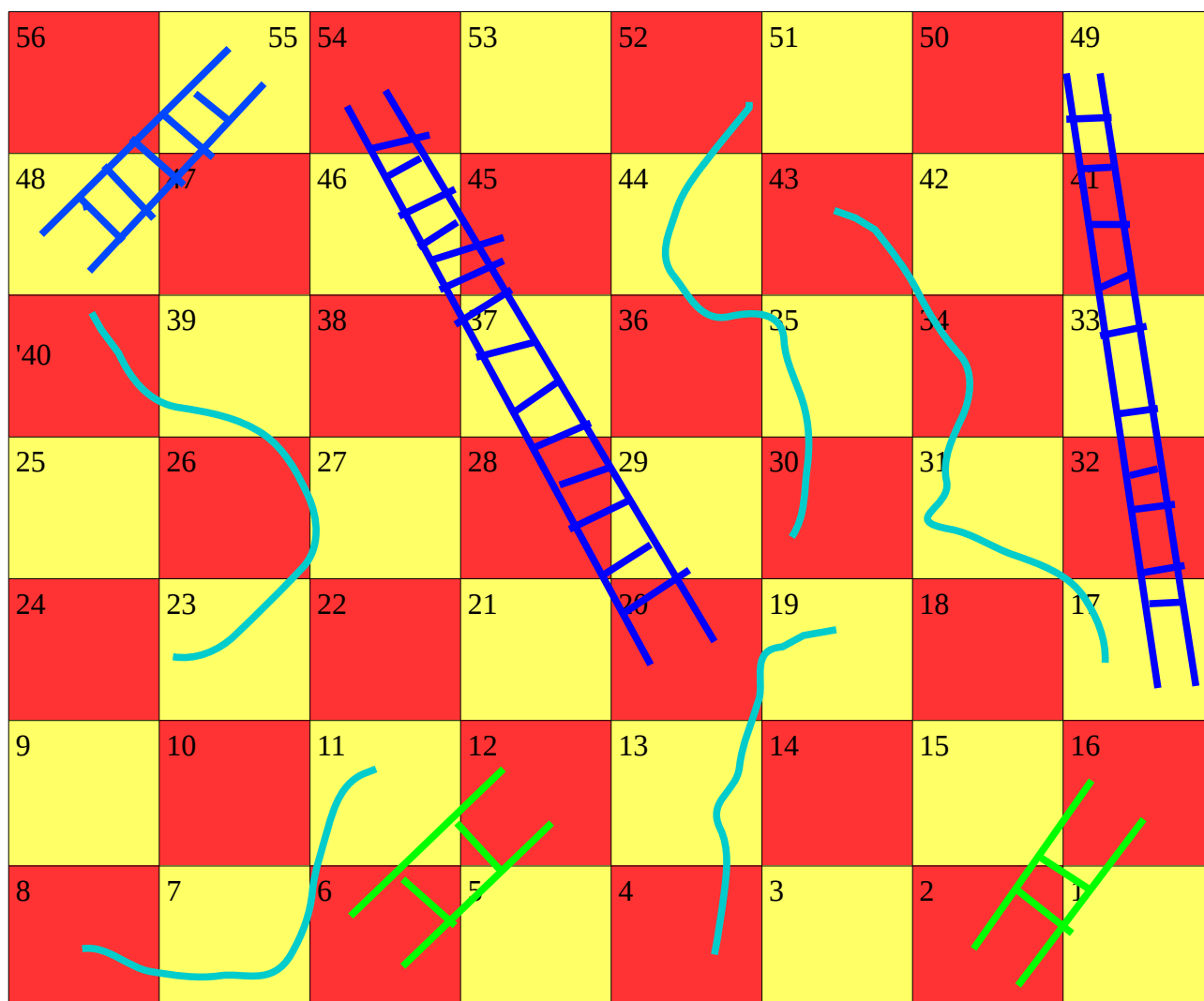
#### Οδηγίες

1. Το παιχνίδι παίζετε με 2-6 παίκτες.
2. «Ρίχνουμε το ζάρι.
3. Όποιος φέρει τον μεγαλύτερο αριθμό παίζει πρώτος.
4. Όταν τυχαίνουμε το φιδάκι κατεβαίνουμε κάτω.
5. Όταν τυχαίνουμε στην σκάλα ανεβαίνουμε πάνω.
- 6. Όποιο πiónι φτάνει πρώτο στο 56 είναι ο νικητής.**



Σοφοκλής  
Γιάννης

## Επιτραπέζιο Παιχνίδι: Φιδάκι




### Οδηγίες

1. Το παιχνίδι παίζετε με 2-6 παίκτες.
2. Ρίχνουμε το ζάρι.
3. Όταν το πόνι τυχαίνει στο φίδι κατεβαίνει.
4. Όταν το πόνι τυχαίνει στη σκάλα ανεβαίνει.
5. Ο νικητής είναι όποιος φτάσει πρώτος στον αριθμό 56!



## Επιτραπέζιο Παιχνίδι: Φιδάκι



### Αφροδίτη και Αναστασία

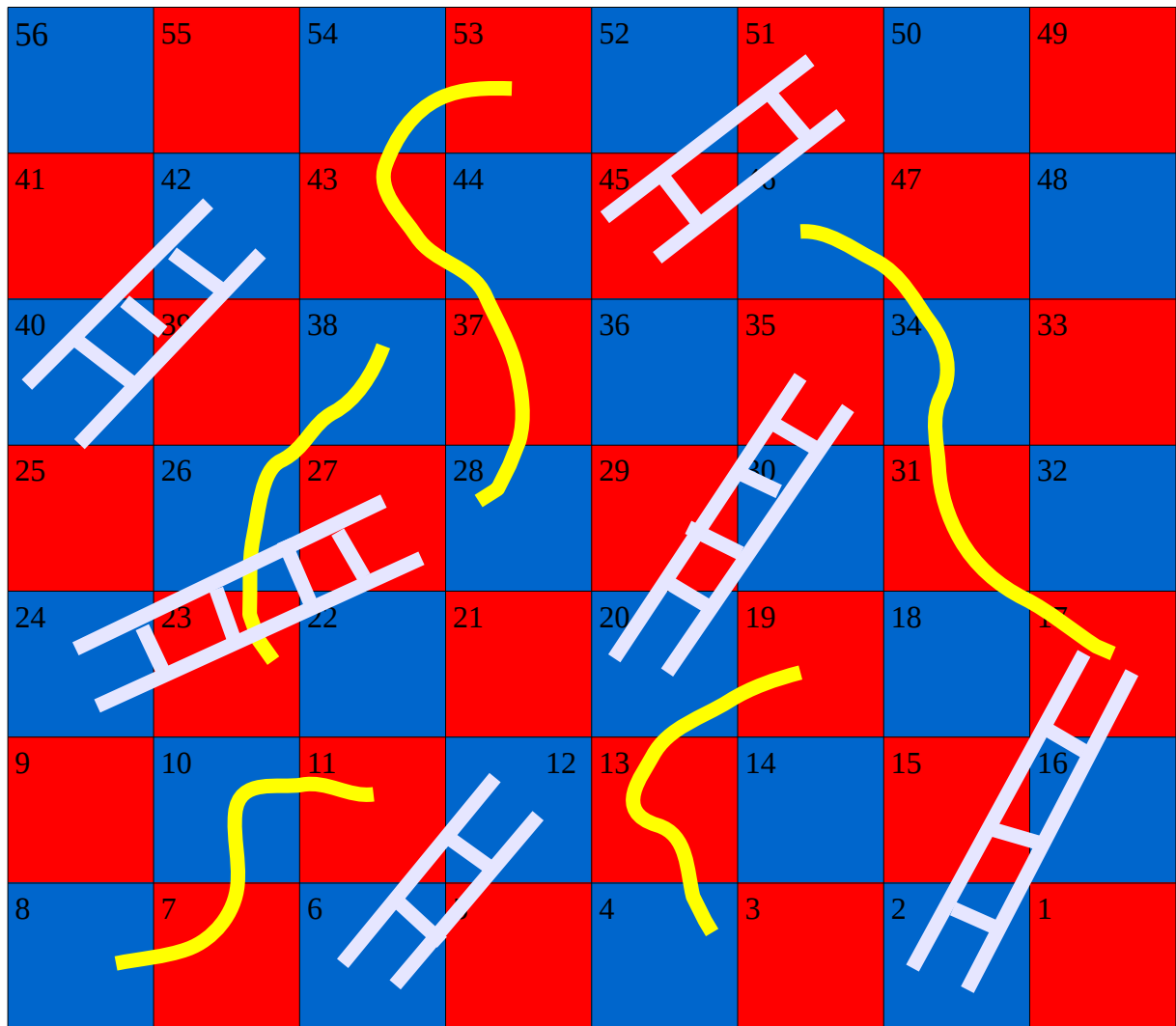
1. Το φιδάκι παίζεται με 2 έως 6 παίκτες.
2. Ρίχνεις το ζάρι και μετακινείς το πιόνι όσο λέει το ζάρι.
3. Όταν είσαι στο κάτω μέρος της σκάλας πηγαίνεις στο πάνω μέρος.
4. Όταν είσαι στην κορυφή του φιδιού κατεβαίνεις στην ουρά του.
5. Ο νικητής είναι αυτός που θα φτάσει πρώτος στο 56.




64	63	62	61	60	59	58	57
49	50	51	52	53	54	55	56
48	47	46	45	44	43	42	41
33	34	35	36	37	38	39	40
32	31	30	29	28	27	26	25
17	18	19	20	21	22	23	24
16	15	14	13	12	11	10	9
1	2	3	4	5	6	7	8

Αφροδίτη - Δανάη  
Αναστασία

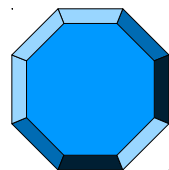

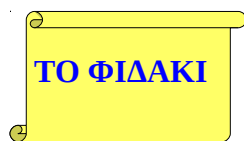

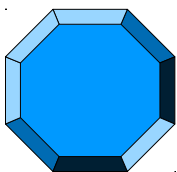
## Επιτραπέζιο Παιχνίδι: Φιδάκι

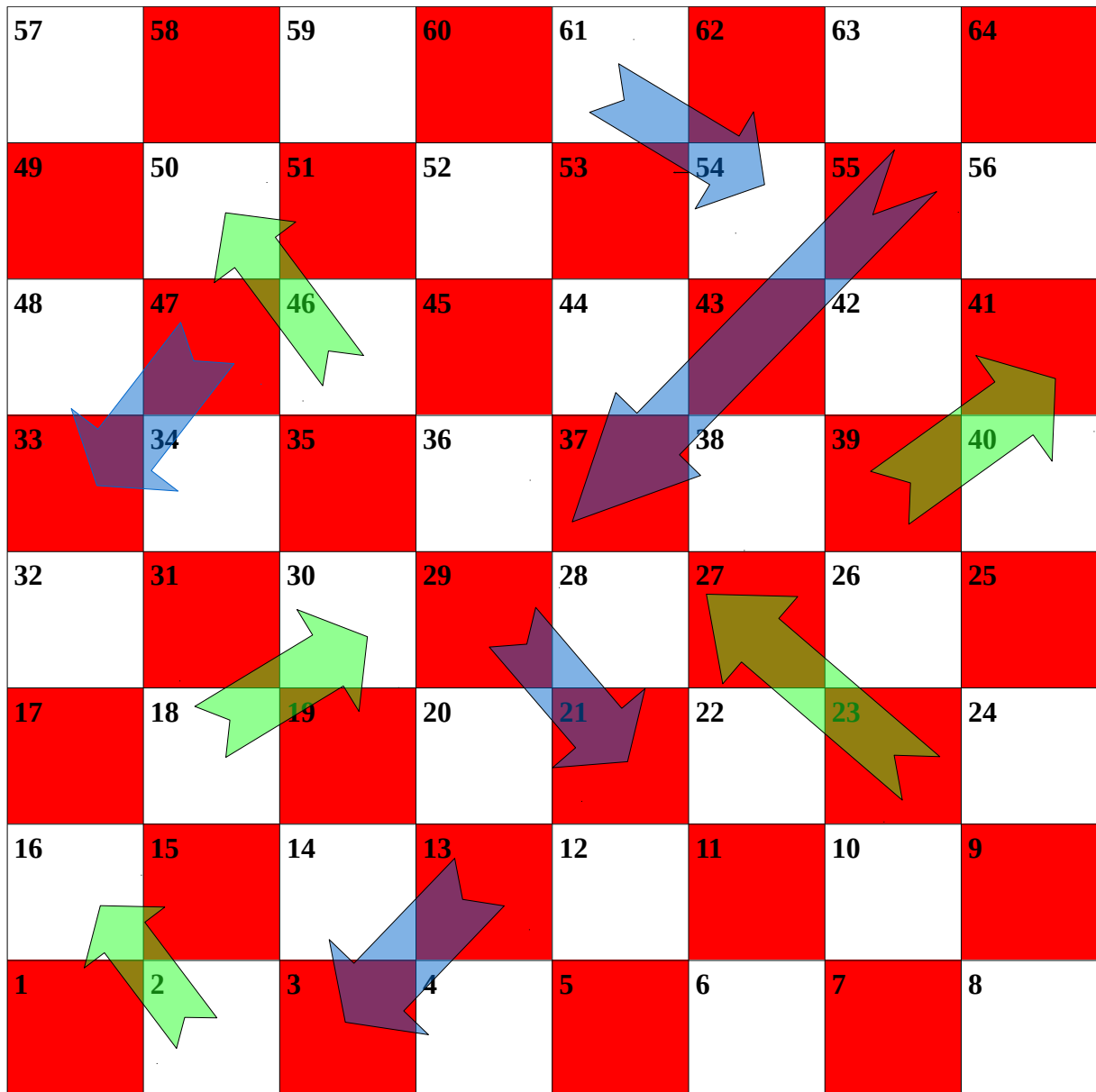


ΘΟΔΩΡΗΣ



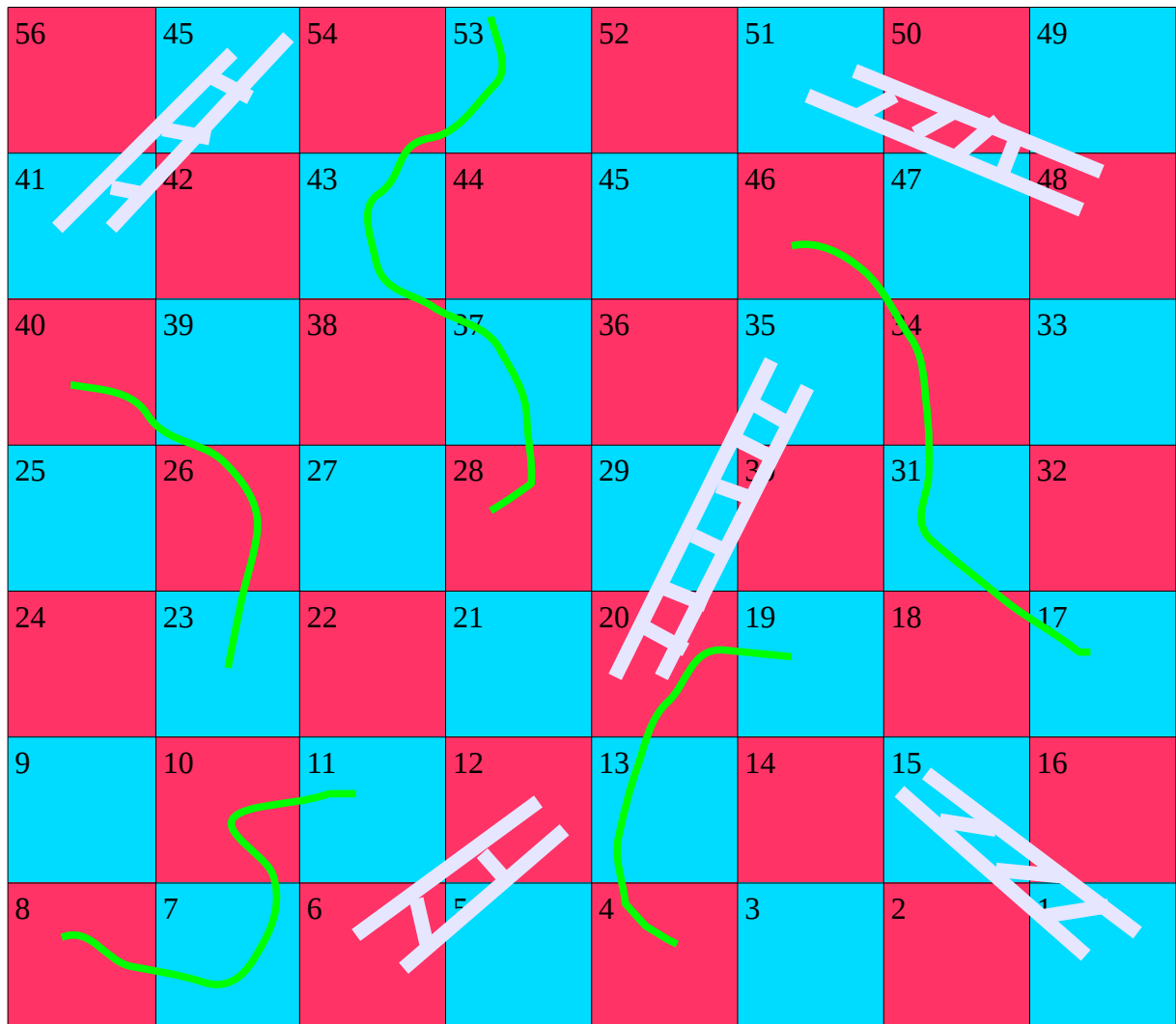
1. Το παιχνίδι παίζεται με 2 έως 6 παίκτες.
2. Όταν είσαι στο κάτω μέρος της σκάλας, πηγαίνεις στο πάνω μέρος.
3. Όταν είσαι στο πάνω μέρος της τσουλήθρας, τότε πηγαίνεις στο κάτω μέρος.
4. Αν πας πρώτος στον τελευταίο αριθμό, τότε είσαι ο νικητής του παιχνιδιού.





**ΘΟΔΩΡΗΣ**



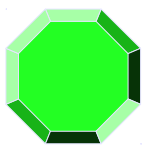
## Επιτραπέζιο Παιχνίδι: Φιδάκι

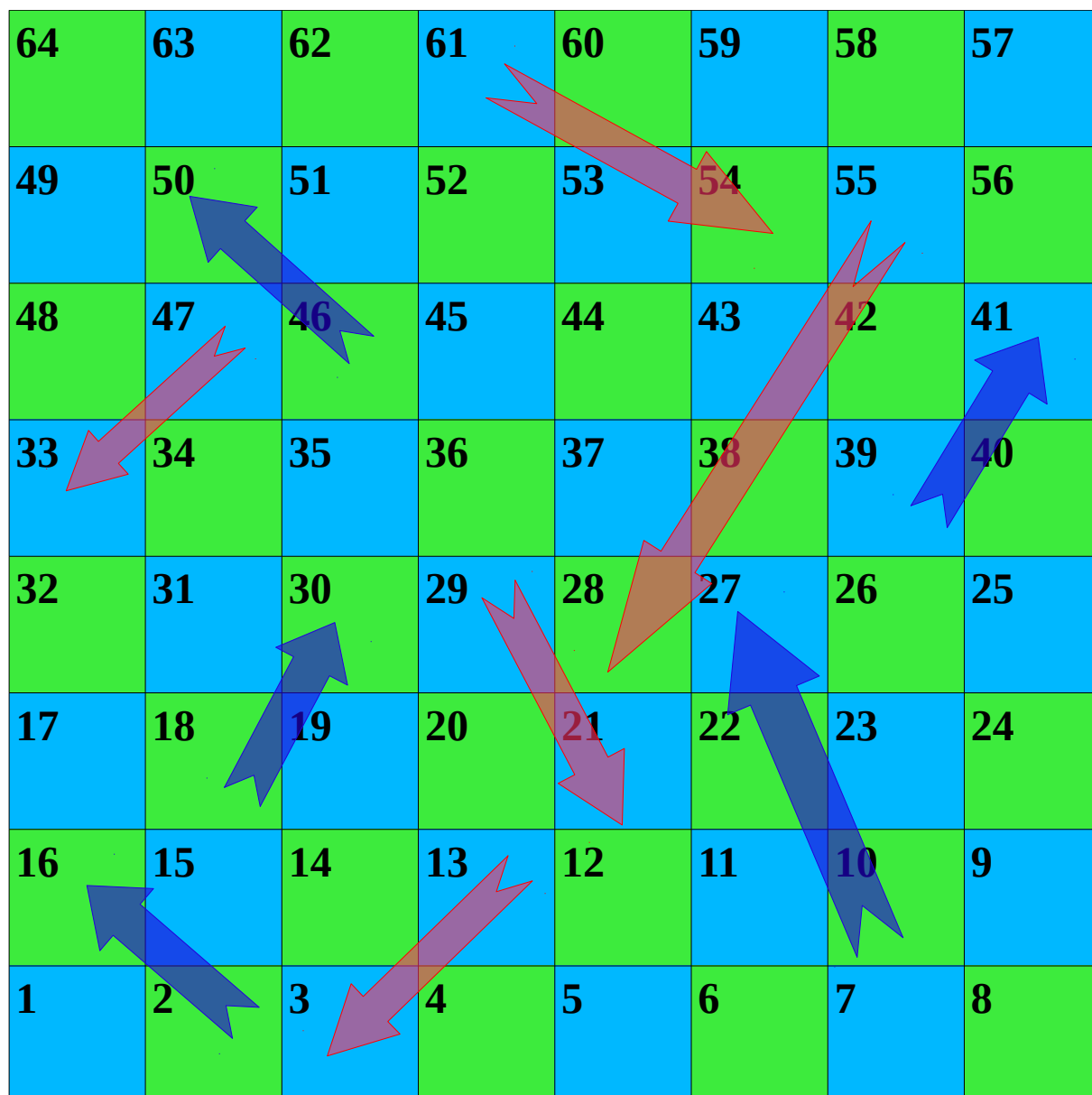


ANNA και ΕΡΡΙΚΑ

### ΟΔΗΓΙΕΣ

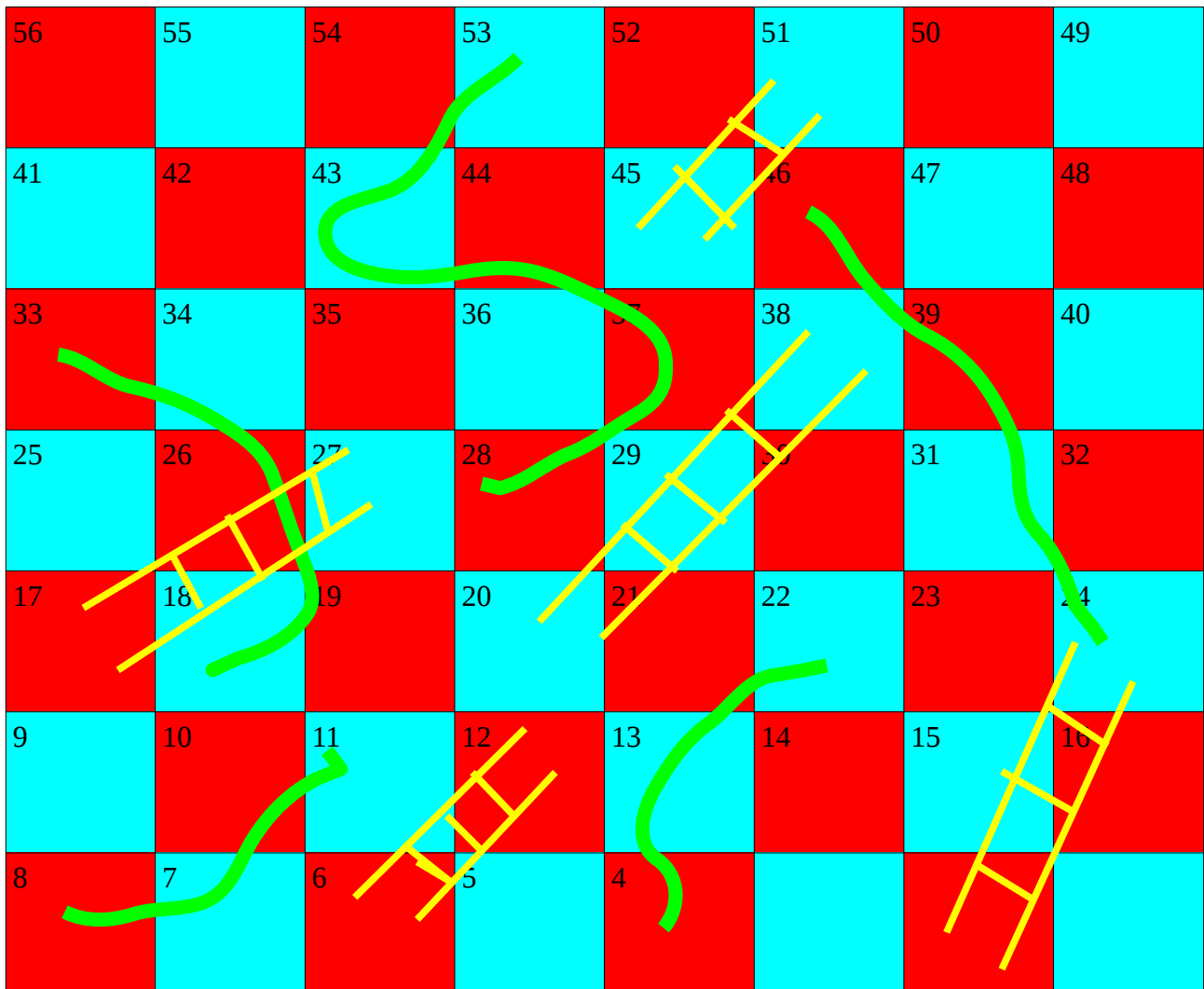
- 1.ΜΠΟΡΟΥΝ ΝΑ ΠΑΙΞΟΥΝ ΜΕΧΡΙ 5 ΠΙΟΝΙΑ.
- 2.ΟΤΑΝ ΒΡΙΣΚΕΙΣ ΜΙΑ ΣΚΑΛΑ ΑΝΕΒΑΙΝΕΙΣ ΣΤΟ ΠΑΝΩ ΜΕΡΟΣ.
- 3.ΟΤΑΝ ΒΡΙΣΚΕΙΣ ΤΗΝ ΚΟΡΥΦΗ ΕΝΟΣ ΦΙΔΙΟΥ ΚΑΤΕΒΑΙΝΕΙΣ ΣΤΟ ΚΟΥΤΑΚΙ ΠΟΥ ΔΙΧΝΕΙ Η ΟΥΡΑ ΤΟΥ
- 4.ΟΠΟΙΟΣ ΦΤΑΣΕΙ ΠΡΩΤΟΣ ΣΤΟΝ ΑΡΙΘΜΟ 56 ΕΙΝΑΙ Ο ΝΙΚΗΤΗΣ!!!!






Άννα Μ.  
Έρρικα Π.


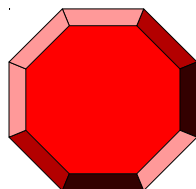
## Επιτραπέζιο Παιχνίδι: Φιδάκι

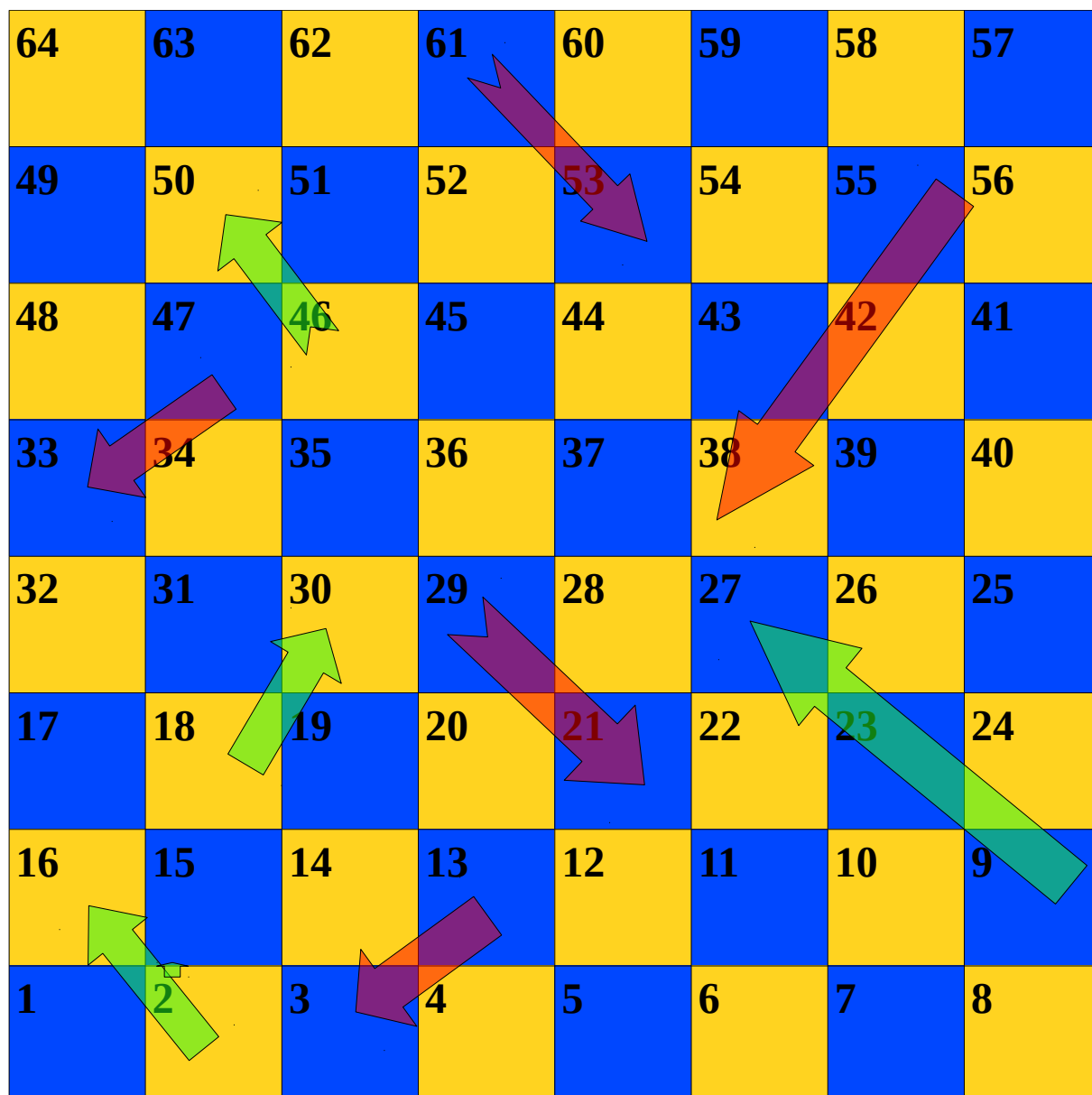


Σταύρος  
Παναγιώτης



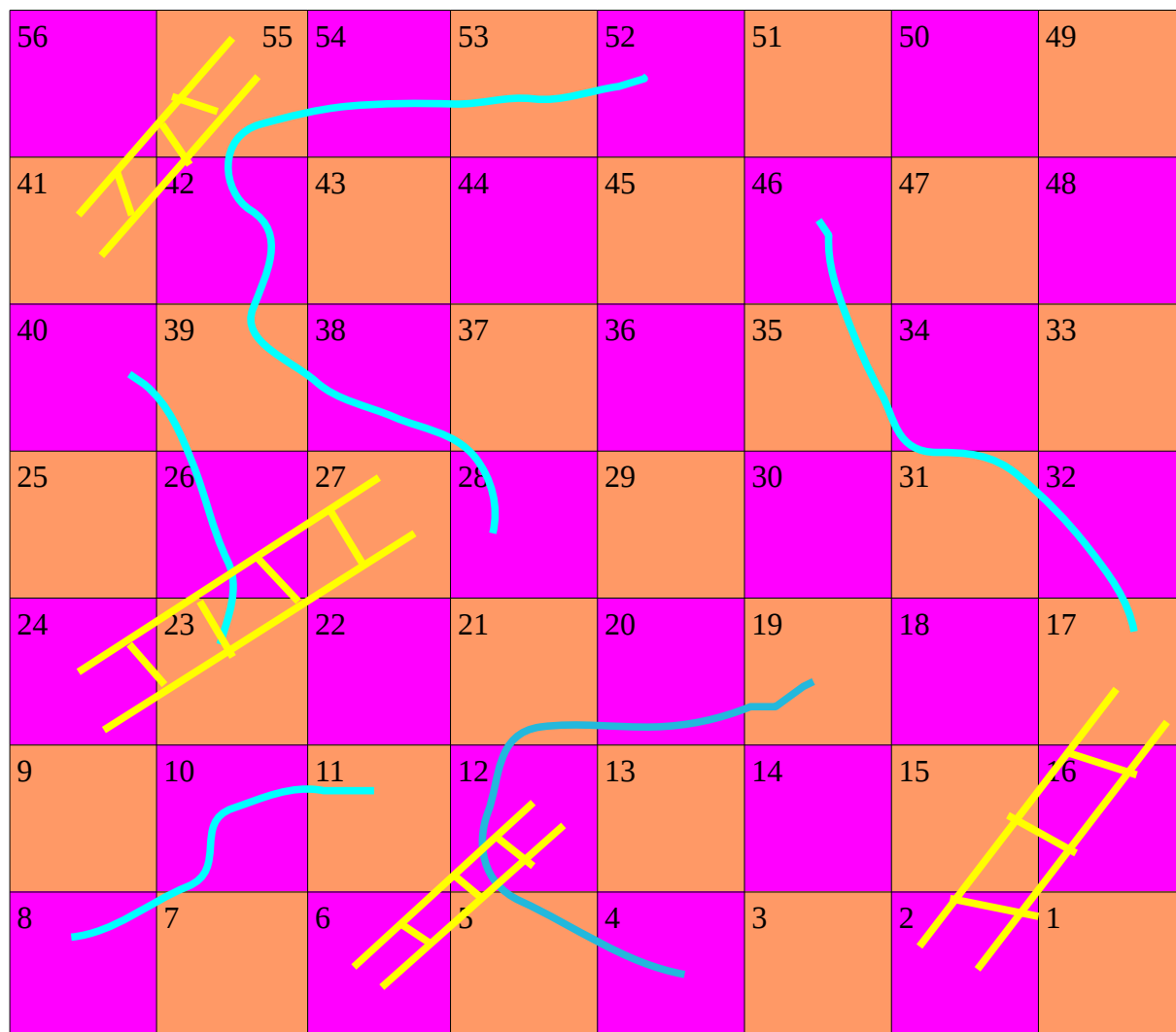
1. Μπορούν να παίξουν μέχρι 5 πόνια.
2. Όταν βρίσκεις μια σκάλα ανεβαίνεις στο πάνω μέρος.
3. Όταν βρίσκεις την κορυφή ενός φιδιού κατεβαίνεις στο κουτάκι που δείχνει η ουρά του.
4. Όποιος φτάνει πρώτος στον αριθμό 56 είναι ο νικητής...





**Σταύρος Π.  
Παναγιώτης Κ.**

## Επιτραπέζιο Παιχνίδι: Φιδάκι

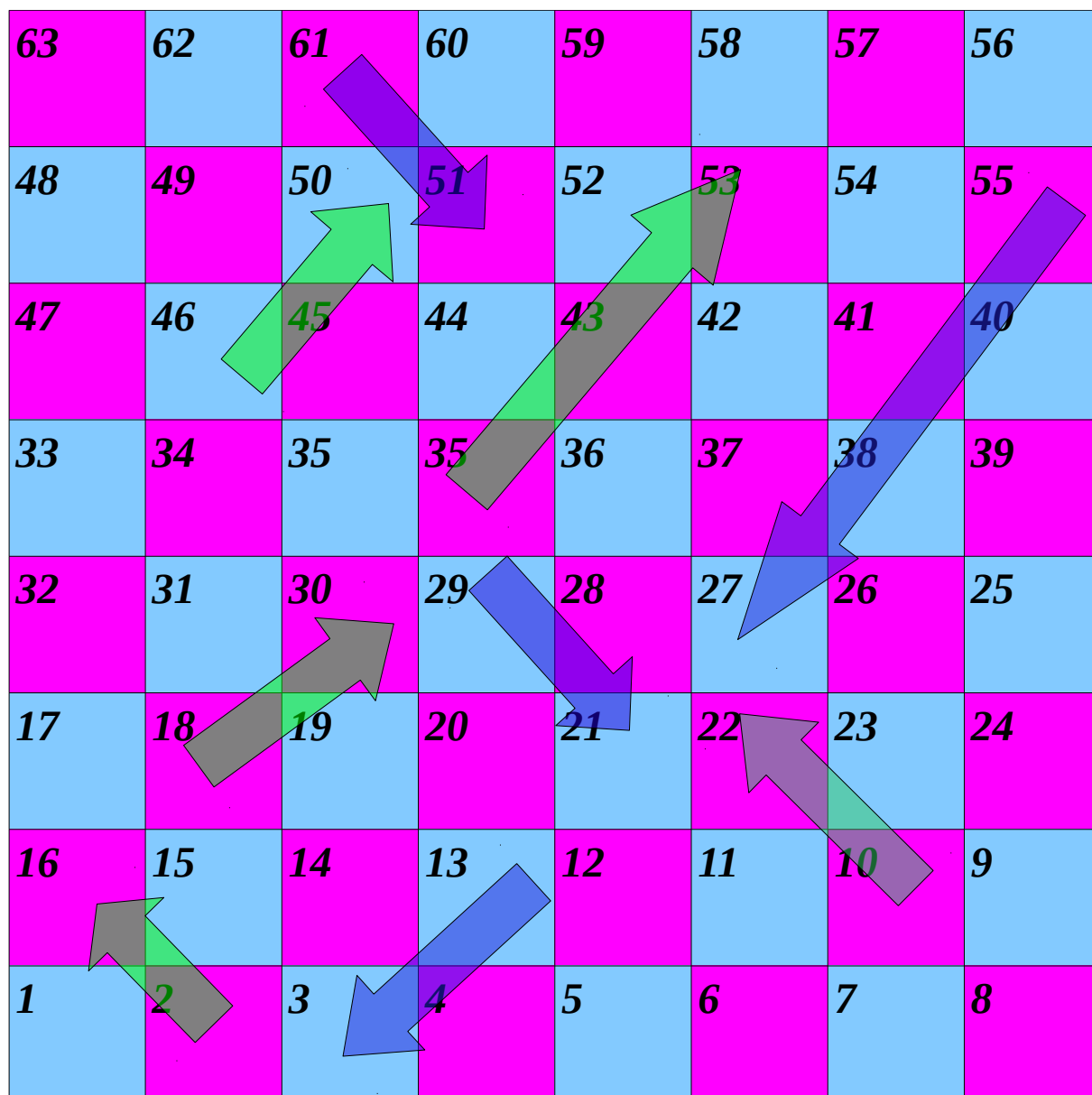


Σοφία

### ΟΔΗΓΙΕΣ

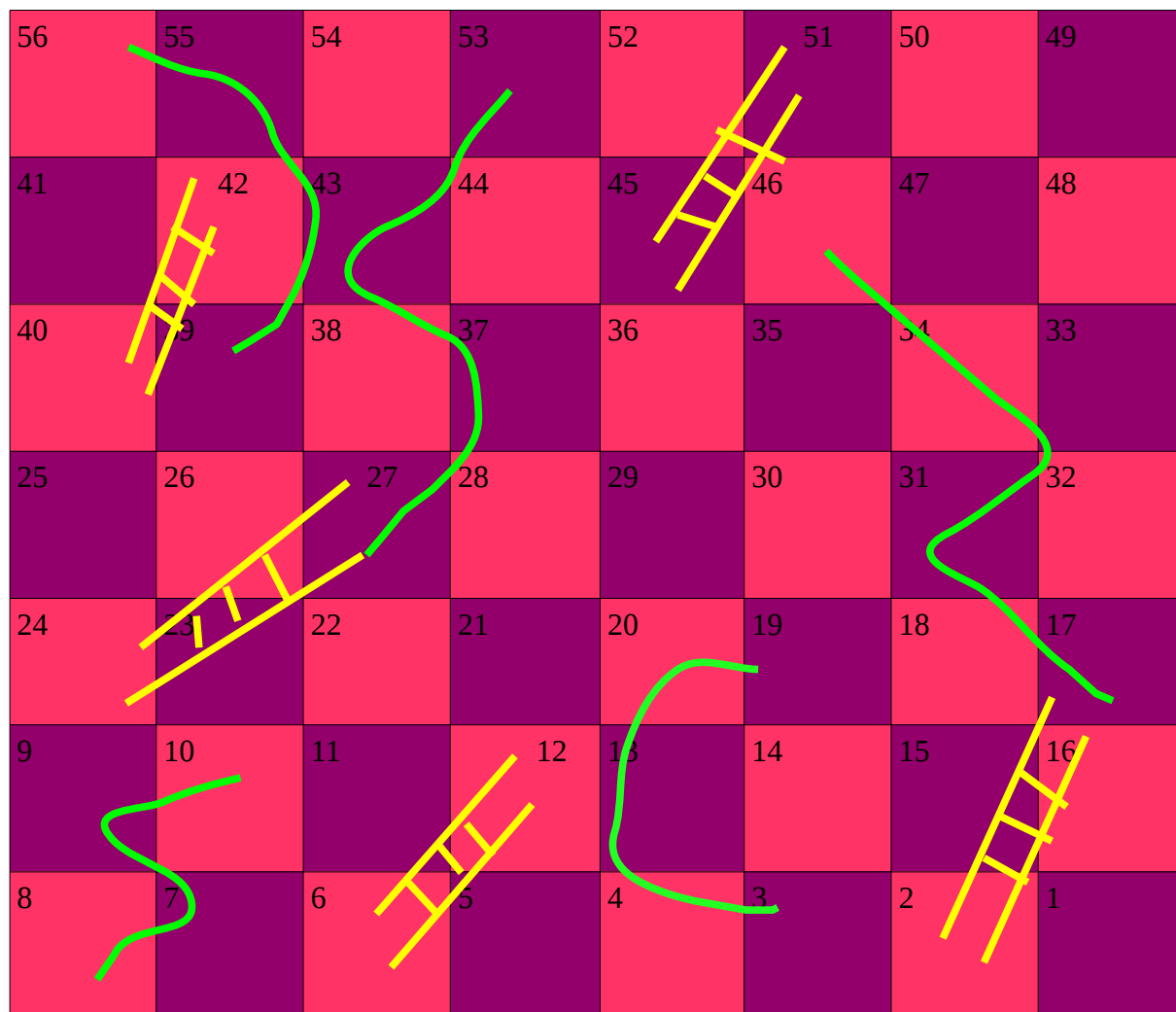
- 1. Το φιδάκι παίζεται με 2-5 παίκτες**
- 2. Ρίχνουμε το ζάρι και προχωράμε**
- 3. Όταν βρούμε μια σκαλίτσα ανεβαίνετε**
- 4. Όταν βρούμε ένα φιδάκι κατεβαίνουμε**
- 5. Όποιος φτάσει πρώτος στο 56 νικάει**





Σοφία

## Επιτραπέζιο Παιχνίδι: Φιδάκι

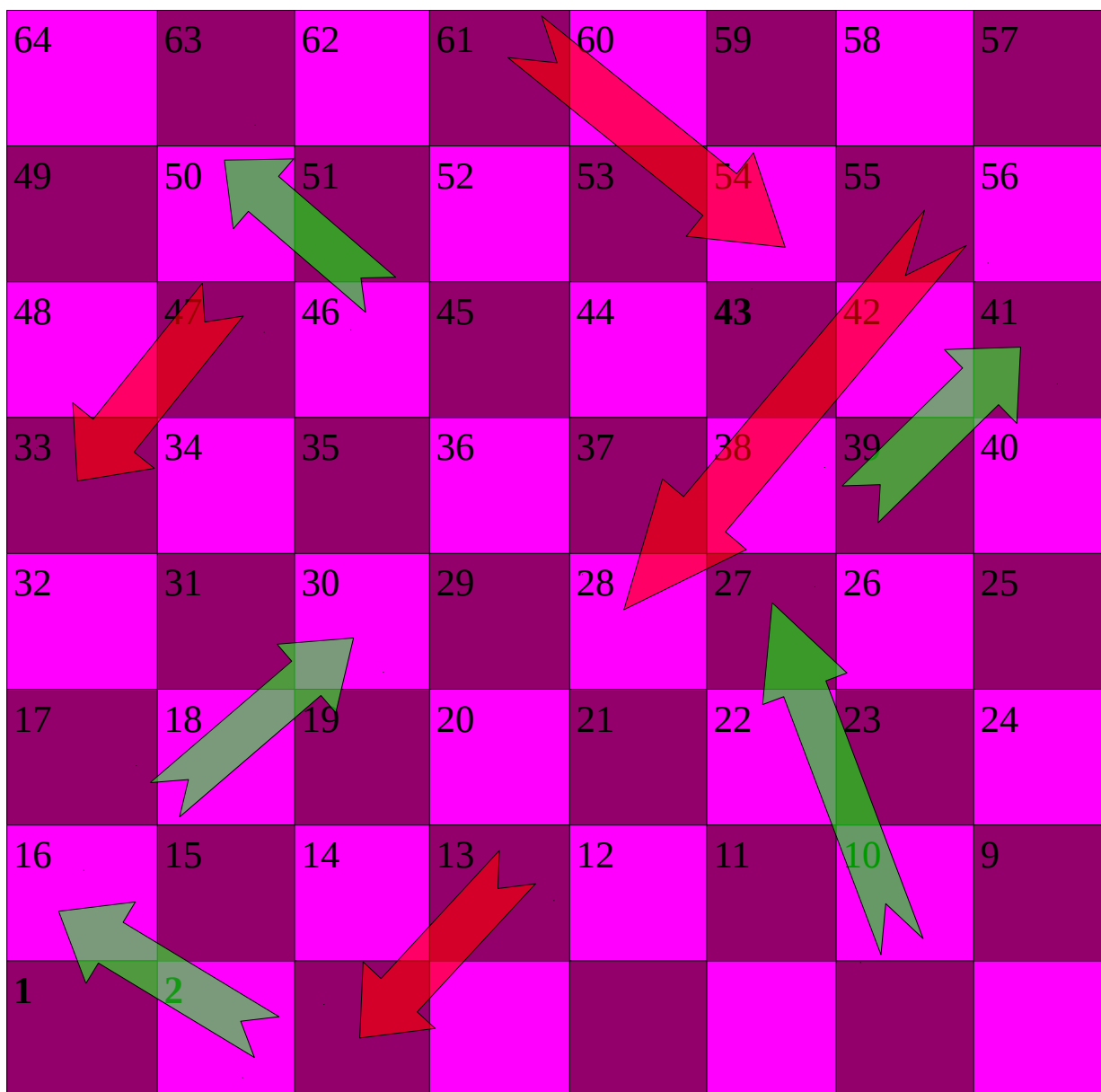


Όλγα Μ. Ναταλία Γ.




### Οδηγίες


1. Μπορούν να παίξουν 1-6 παίκτες στο παιχνίδι
2. Πρέπει να ρίξετε το ζάρι και τότε προχωράτε
3. Όταν βρίσκεστε στο κάτω μέρος μιας σκάλας, ανεβαίνετε
4. Όταν βρίσκεστε στο κεφάλι ενός φιδιού, κατεβαίνετε
5. Ο πρώτος που θα φτάσει στον αριθμό 56 κερδίζει!



*Όλγα Μ. Ναταλία Γ.*



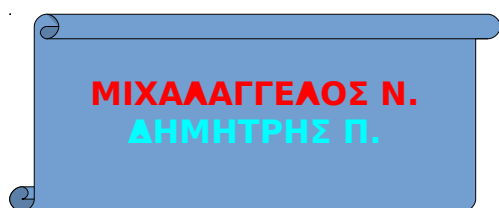


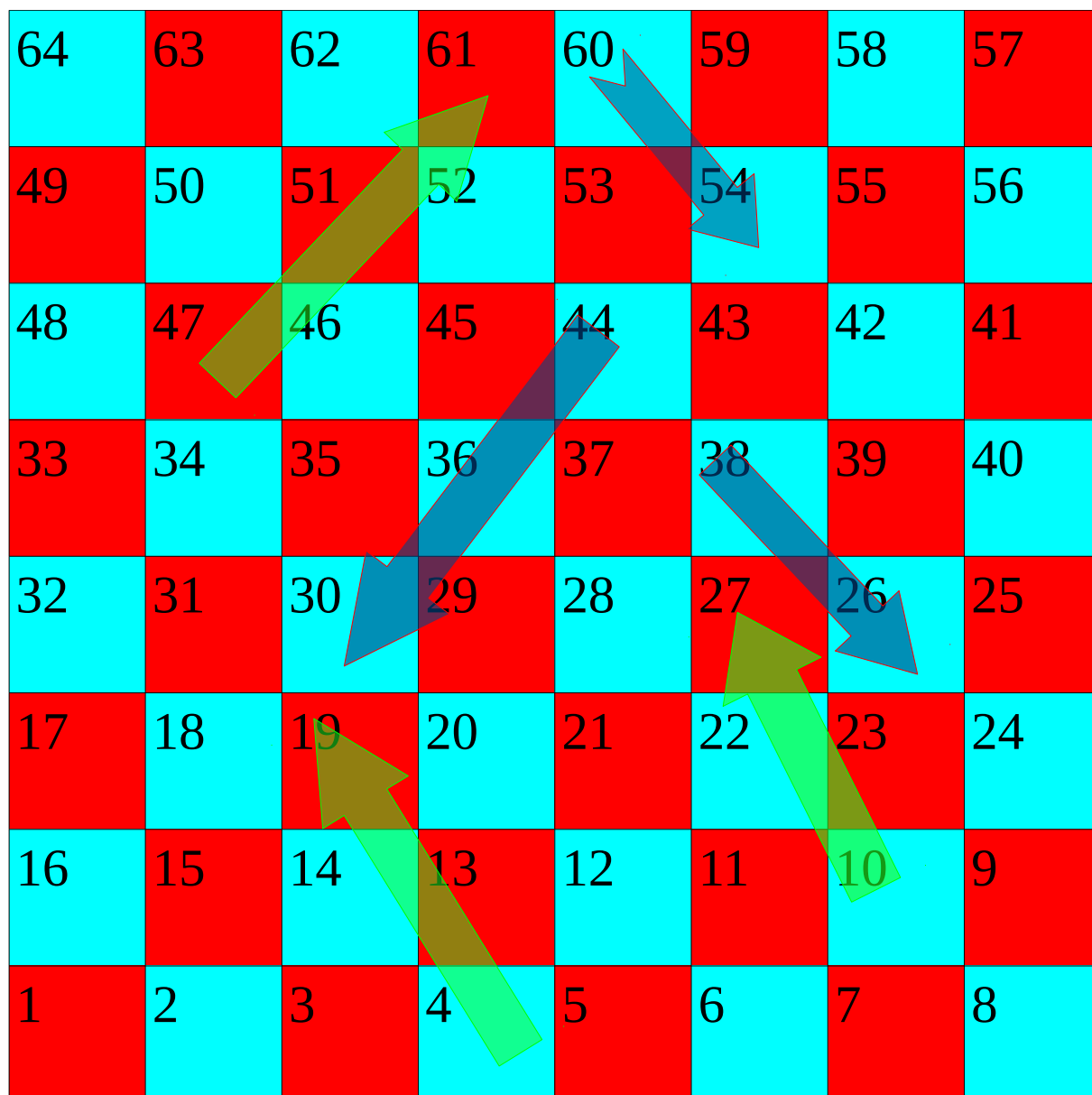
## Επιτραπέζιο Παιχνίδι: Φιδάκι



### ΟΔΗΓΙΕΣ ΓΙΑ ΤΟ ΠΑΙΧΝΙΔΙ

1. ΜΠΟΡΟΥΝ ΝΑ ΠΑΙΞΟΥΝ 2-5 ΠΑΙΚΤΕΣ.
2. ΟΤΑΝ ΒΡΙΣΚΩ ΤΟ ΚΑΤΩ ΜΕΡΟΣ ΑΠΟ ΤΙΣ ΣΚΑΛΕΣ ΑΝΕΒΑΙΝΩ.
3. ΟΤΑΝ ΒΡΙΣΚΩ ΤΟ ΠΑΝΩ ΜΕΡΟΣ ΑΠΟ ΤΑ ΦΙΔΙΑ ΚΑΤΕΒΑΙΝΩ.
4. ΟΠΟΙΟΣ ΦΤΑΣΕΙ ΠΡΩΤΟΣ ΣΤΟΝ ΑΡΙΘΜΟ 56 ΕΙΝΑΙ Ο ΝΙΚΗΤΗΣ.

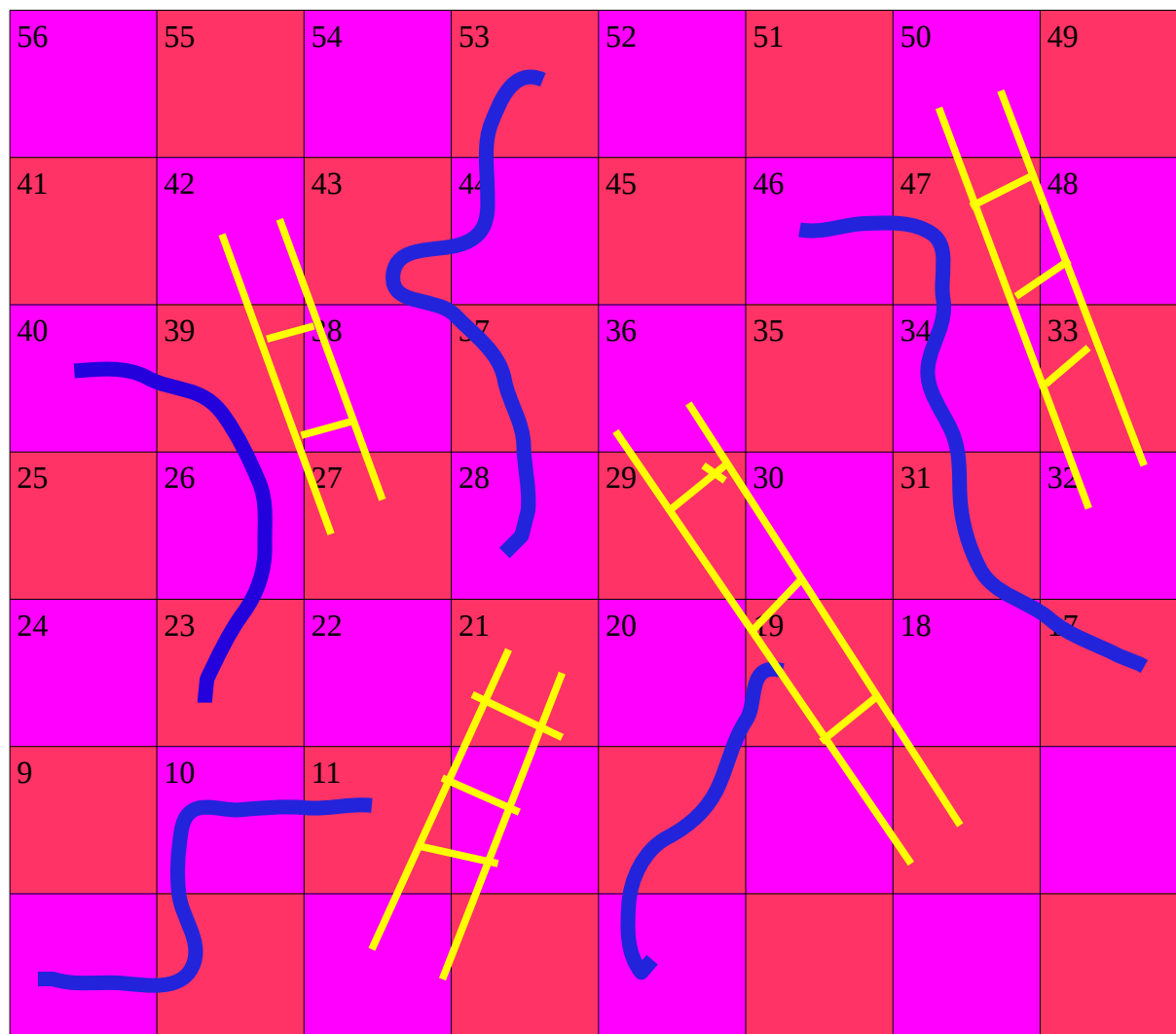




**ΜΙΧΑΗΛΑΓΓΕΛΟΣ**

**ΔΗΜΗΤΡΗΣ**


## Επιτραπέζιο Παιχνίδι: Φιδάκι



Λουίζα και Σμαράγδα

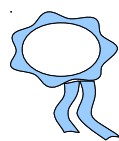
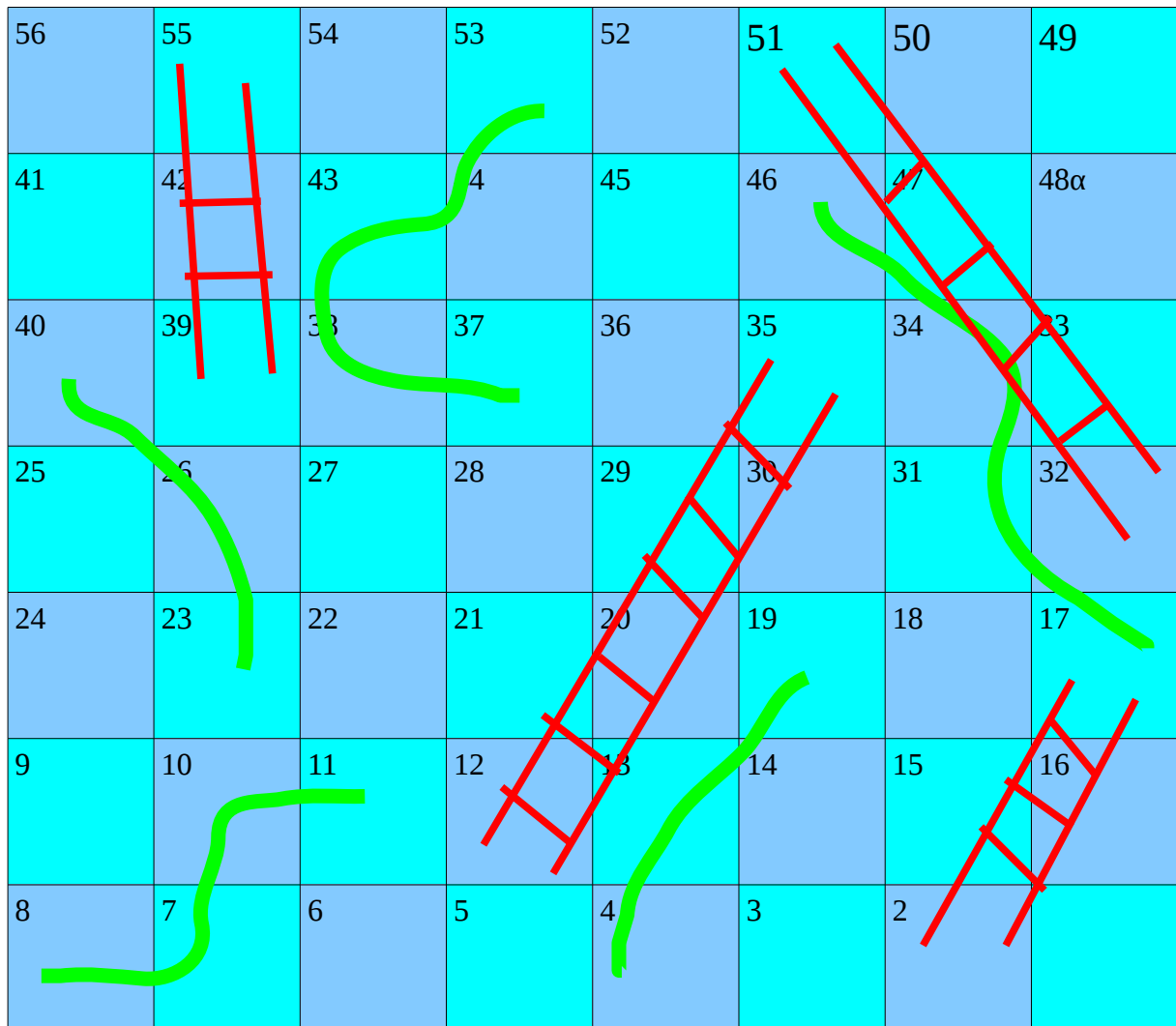
### ΟΔΗΓΙΕΣ

1. **Αυτό το παιχνίδι παίζεται με 2 έως 6 πιόνια.**
2. **Όταν πας στη βάση της σκάλας ανεβαίνεις και όταν πας στην κορυφή του φιδιού κατεβαίνεις.**
3. **Όποιος πατήσει πρώτος στον τελευταίο αριθμό το 56 είναι κερδισμένος και όχι χαμένος.**




### Λουίζα και Σμαράγδα

## Επιτραπέζιο Παιχνίδι: Φιδάκι




Άγγελος  
Γιώργος

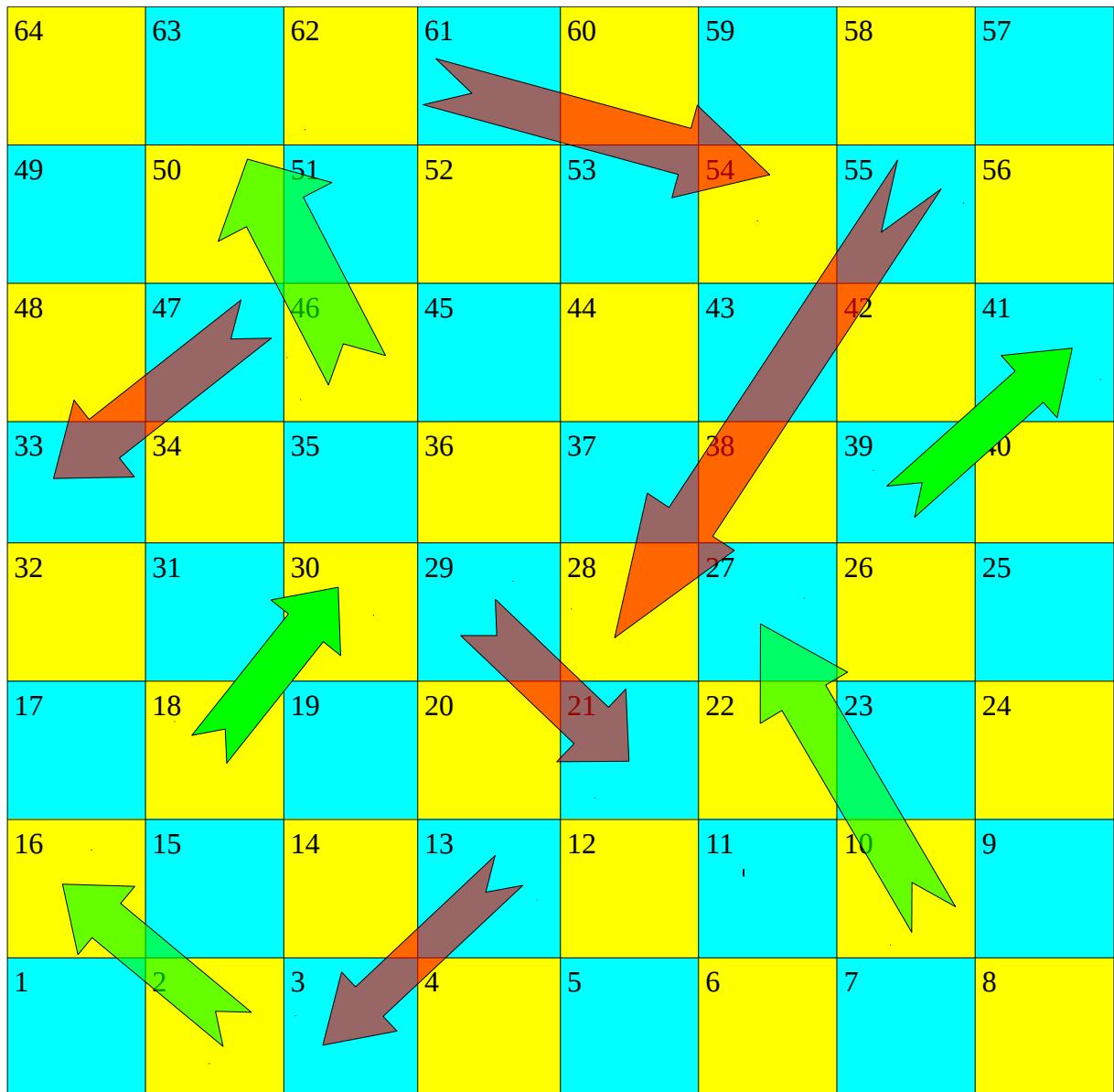


### Οδηγίες

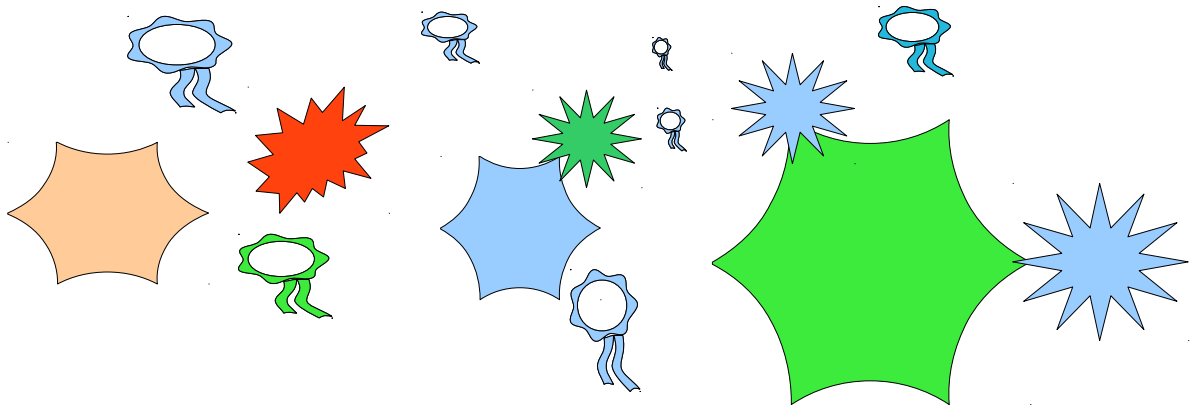
1. Αυτό το παιχνίδι παίζεται με 1 έως 6 πόνια.
2. Όταν πας στη βάση της σκάλας ανεβαίνεις και όταν πας στο κεφάλι του φιδιού κατεβαίνεις.
3. Όποιος φτάσει πρώτος στον αριθμό 56 είναι ο νικητής!!







## Γιώργος και Άγγελος




## Επιτραπέζιο Παιχνίδι: Φιδάκι

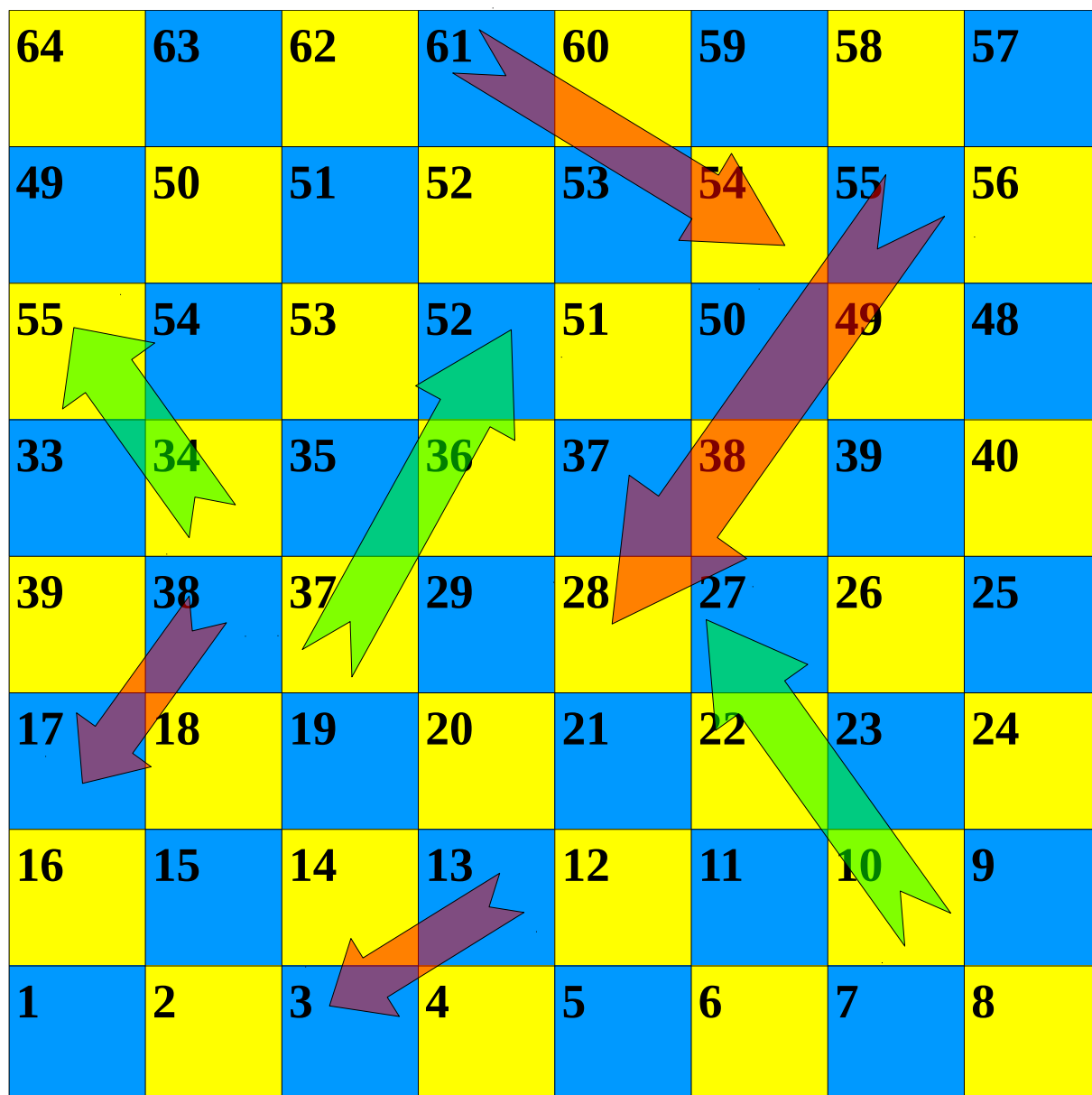
56	55	54	53	52	51	50	49
41	42	43	44	45	46	47	48
40	39	+38	37	36	35	34	33
25	26	27	28	29	30	31	32
24	23	22	21	20	19	18	17
9	10	11	12	13	14	15	16
8	7	6	5	4	3	2	1

Γιώργος και Πολύμερος

### Οδηγίες

1. Στο παιχνίδι αυτό μπορούν να παίξουν από 2-10 παίκτες
2. Ρίχνουμε το ζάρι και όποιος έχει το μεγαλύτερο αριθμό παίζει πρώτος
3. Όποιο πόνι φτάσει στη βάση μιας σκάλας ανεβαίνει
4. Όποιο πόνι φτάσει στη κορυφή του φιδιού κατεβαίνει
5. Όποιο πόνι φτάσει στον αριθμό 56 κερδίζει!!





*Γιώργος και Πολύμερος*

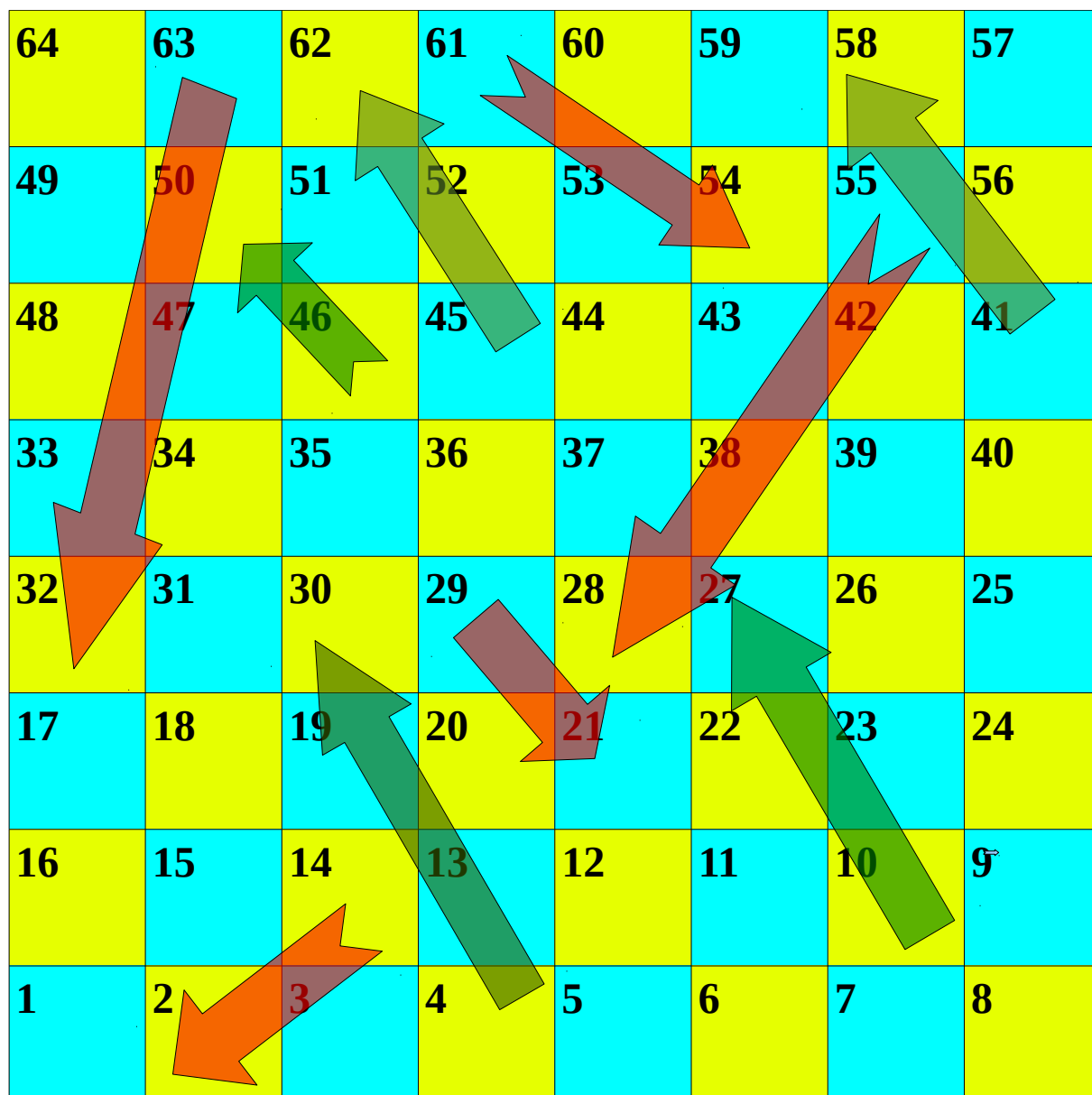
## Επιτραπέζιο Παιχνίδι: Φιδάκι



**Γιώργος Α.**

### Οδηγίες

1. Το παιχνίδι παίζεται μέχρι 10 παίκτες
2. Ρίχνουμε το ζάρι. Όποιος φέρει μεγαλύτερο αριθμό παίζει πρώτος
3. Όταν φτάνουμε στο πάνω μέρος από το φιδάκι κατεβαίνουμε
4. Όταν φτάνουμε στη βάση της σκάλας ανεβαίνουμε
5. Όποιος φτάσει πρώτος στον αριθμό 56 κερδίζει!!!!!!



Πολύμερος Π.  
Γιώργος Α.